



گزارش فعالیت هیئت مدیره به مجمع عمومی عادی سالیانه صاحبان سهام

برای سال مالی منتهی به ۲۹ اسفند ۱۴۰۲

الله
محمد
صه



خداوندا،،

حال که منت نهادی و در بامدادی دگر بیدارم ساختی

و جانم دادی تا ببینم ،

بشنوم ، بگویم و بدانم ،

باز منت گذار و یاریم ده تا ببینم تمام آنچه را زیبا آفریدی.

بشنوم فریاد سکوت بی پناهان را ،،

بر زبان برانم آنچه تو را خشنود می سازد

و درک کنم رازهای آفرینش بی بدیلت را ...

خدایا ...

برای خوب شدن و خوب ماندن اراده کرده ام

اما بی نهایت بال پرواز نخواهم داشت ...

پس یاریم ده تا همانی باشم که از خلقتم بر خود ببالی ...

آمین ...



صفحه	فهرست مطالب
۱	پیشگفتار
۲-۳	گزیده گزیده اطلاعات
۴	پیام هیئت مدیره
۴	جایگاه شرکت در صنعت و وضعیت رقابتی آن در سال ۱۴۰۲
۴	عملکرد شرکت، میزان دستیابی به اهداف تعیین شده و دستاوردهای مهم در سال ۱۴۰۲
۵	استراتژی شرکت
۵	برنامه‌ها و چشم‌انداز وضعیت شرکت برای سال ۱۴۰۳
۶	نقشه استراتژیک شرکت
۷-۱۴	کلیاتی درباره شرکت
۸	تاریخچه شرکت
۹	سرمایه و ترکیب سهامداران
۱۰-۱۳	شرکت از منظر بورس اوراق بهادار
۱۴	محیط حقوقی شرکت
۱۵-۳۶	مروری بر عملکرد عملیاتی و مالی شرکت در سال ۱۴۰۲
۱۶	توسعه محصول
۱۷	فناوری اطلاعات
۱۹	فنی و مهندسی و تولید
۱۹-۲۰	فروش
۲۱	جایگاه شرکت در صنعت
۲۲	تولید
۲۳	خرید داخلی
۲۳	خرید خارجی
۲۴-۳۶	اطلاعات مالی شرکت
۳۶	اطلاعات تعهدات مالی آتی شرکت



صفحه	فهرست جداول
۲	جدول شماره ۱) عملکرد مالی
۳	جدول شماره ۲) عملکرد مالی (تلفیقی)
۹	جدول شماره ۳) تغییرات سرمایه شرکت
۹	جدول شماره ۴) سهامداران دارای بیشترین مالکیت سهام
۱۰	جدول شماره ۵) اطلاعات مربوط به قیمت و تعداد سهام در ابتدا و انتهای سال ۱۳۹۸ الی ۱۴۰۲
۱۹	جدول شماره ۶) مقایسه عملکرد با تعهد (فروش ریالی)
۲۲	جدول شماره ۷) تولید (مقداری) سال ۱۴۰۲ در مقایسه با سال ۱۴۰۱
۴۵	جدول شماره ۸) اطلاعات مربوط به آمار نیروی انسانی بر حسب محل کار و نوع شغل در دو سال اخیر
۴۶	جدول شماره ۹) ترکیب پرسنل بر حسب میزان تحصیلات در ۵ سال اخیر
۴۶	جدول شماره ۱۰) آمار مرتبط با آموزش نیروی انسانی در سال های ۱۴۰۱ و ۱۴۰۲
۴۷	اطلاعات کمیته حسابرسی
۴۸	اطلاعات کمیته ریسک و کمیته انتصابات
۴۹	آموزش منابع انسانی
۵۰	تکالیف مجمع
۵۱	برنامه آینده شرکت در سال ۱۴۰۳
۵۲	برنامه تقسیم سود شرکت
۵۳	تماس با شرکت
	فهرست نمودارها
۱۱	نمودار شماره ۱) مقایسه ارزش سهام (ابتدا و انتهای دوره)
۱۲	نمودار شماره ۲) مقایسه نوسان میانگین نرخ سهام طی ماههای سال در بورس اوراق بهادار سال ۱۴۰۲
۱۳	نمودار شماره ۳) مقایسه داراییها، بدهیها و حقوق صاحبان سهام از سال ۱۳۹۸ الی ۱۴۰۲
۱۹	نمودار شماره ۴) فروش ۵ سال گذشته و پیشبینی فروش سال ۱۴۰۳
۲۰	نمودار شماره ۵) درصد فروش اشکال دارو نسبت به کل فروش سال ۱۴۰۲
۲۳	نمودار شماره ۶) مقایسه فروش سوسپانسیون در ۵ سال گذشته
۲۴	نمودار شماره ۷) مقایسه فروش قرص و کپسول در ۵ سال گذشته
۲۵	نمودار شماره ۸) مقایسه فروش محلول در ۵ سال گذشته
۲۶	نمودار شماره ۹) مقایسه فروش نیمهجامدات در ۵ سال گذشته
۲۰	نمودار شماره ۱۰) مقایسه فروش ریالی سال ۱۴۰۲ و ۱۴۰۱ بر اساس اشکال دارویی
۲۰	نمودار شماره ۱۱) میزان صادرات در سال ۱۴۰۲ در مقایسه با سال ۱۴۰۱
۲۲	نمودار شماره ۱۲) مقایسه تولید سال ۱۴۰۱ و ۱۴۰۲ بر اساس اشکال دارویی
۲۴	نمودار شماره ۱۳) مقایسه میزان سود خالص از سال ۱۳۹۸ الی ۱۴۰۲
۳۳	نمودار شماره ۱۴) مقایسه DPS و EPS سالهای ۱۳۹۸ الی ۱۴۰۲

*** (پیام هیئت مدیره) ***

در سایه الطاف بی‌پایان خداوند متعال و با استعانت از درگاهش، هیئت مدیره شرکت پارس دارو (سهامی عام) گزارش شصت و چهارمین سال فعالیت خود را تقدیم صاحبان سهام و اشخاص ذینفع می‌نماید. باور ما همیشه این بوده که با تکیه بر نظرات و راهنمایی‌های ارزشمند شما عزیزان، می‌توان شرکت را به درجات بالا و والایی رساند. اعتقاد راسخ ما بر این است که با عشق به خدمت، مشکلات قابل حل می‌باشد. در این راه پر فراز و نشیب، هرگز خود را از اشتباهات مبرا ندانسته‌ایم، همواره وجود کاستی‌ها را دریافته و برای غلبه بر مشکلات، تلاش بی‌وقفه را سرلوحه کار خود قرار داده‌ایم.

اینک پارس دارو در ادامه مسیر خود با اقتدار به سوی تعالی و بهبود مستمر گام برداشته و با حفظ تعهد و تلاش روزافزون و تکیه بر رهنمودهای ارزشمند صاحبان سهام، خواهد توانست برگ زرین دیگری بر افتخارات خود و صنعت دارویی کشور بیافزاید. ضروری می‌داند قبل از ورود به متن گزارش، مراتب تقدیر و تشکر خود را از حسن اعتمادی که مجمع عمومی محترم صاحبان سرمایه به اعضای هیئت مدیره شرکت پارس دارو نموده و تحقق اهداف بلند خود را به اینجانبان سپرده‌اند، ابراز داریم.



مجمع عمومی عادی سالانه صاحبان محترم سهام
شرکت پارس دارو (سهامی عام)

در اجرای مفاد ماده ۲۳۲ اصلاحیه قانون تجارت، مصوب اسفندماه ۱۳۴۷ و ماده ۴۵ قانون بازار اوراق بهادار، بدینوسیله گزارش فعالیت وضع عمومی شرکت برای سال مالی منتهی به ۲۹/۱۲/۱۴۰۲ بر پایه سوابق، مدارک و اطلاعات موجود، تهیه و به شرح ذیل تقدیم می‌گردد.

گزارش حاضر به عنوان یکی از گزارش‌های سالانه هیئت مدیره به مجمع، مبتنی بر اطلاعات ارائه شده در صورت‌های مالی بوده و اطلاعاتی را در خصوص وضع عمومی شرکت و عملکرد هیئت مدیره فراهم می‌آورد.

به نظر اینجانبان، اطلاعات مندرج در این گزارش که درباره عملیات و وضع عمومی شرکت می‌باشد، با تأکید بر ارائه منصفانه نتایج عملکرد هیئت مدیره و در جهت حفظ منافع شرکت و انطباق با مقررات قانونی و اساسنامه شرکت، تهیه و ارائه گردیده است.

این اطلاعات هماهنگ با واقعیت‌های موجود بوده و اثرات آنها در آینده تا حدی که در موقعیت فعلی می‌توان پیش‌بینی نمود، به نحو درست و کافی در این گزارش ارائه گردیده و هیچ موضوعی که عدم آگاهی از آن موجب گمراهی استفاده‌کنندگان می‌شود، از گزارش حذف نگردیده و در تاریخ ۲۷/۳/۱۴۰۳ به تأیید هیئت مدیره رسیده است.

ردیف	نام اعضای هیئت مدیره	نماینده	سمت	امضاء
۱	شرکت توزیع داروپخش	آقای دکتر محمد احمدی	مدیر عامل و نایب رئیس هیات مدیره - موظف	
۲	شرکت داروسازی کاسپین تامین	آقای جمال شیرازی	عضو هیات مدیره - موظف	
۳	شرکت سرمایه گذاری داروئی تامین	آقای دکتر سید حسین حاجی میری	رئیس هیات مدیره - غیر موظف	
۴	شرکت داروپخش	آقای مجید خراسانیان	عضو هیات مدیره - غیر موظف	
۵	شرکت لابراتوارهای رازک	امیر رضازاده	عضو هیات مدیره - غیر موظف	



گزیده اطلاعات

جدول شماره (۱) عملکرد

۱۴۰۱	۱۴۰۲	
		الف) اطلاعات عملکرد مالی طی دوره (مبالغ به میلیون ریال):
۱۰,۲۶۷,۳۲۲	۱۲,۱۰۵,۱۸۳	درآمد عملیاتی
۸,۸۹۱,۹۱۶	۹,۰۹۷,۴۵۷	سود عملیاتی
۱۶,۱۹۹	۲۱۲,۲۳۵	درآمد (هزینه) غیر عملیاتی
۷,۶۲۸,۹۲۷	۷,۵۲۳,۹۸۵	سود خالص - پس از کسر مالیات
		تعدیلات سنواتی
۱,۲۸۶,۴۳۷	۳,۶۷۱,۴۳۱	وجوه نقد حاصل از فعالیت‌های عملیاتی
		ب) اطلاعات وضعیت مالی در پایان دوره (مبالغ به میلیون ریال):
۱۹,۸۳۴,۲۱۵	۲۱,۶۷۰,۹۳۸	جمع دارایی‌ها
۱۰,۸۹۳,۸۴۳	۱۲,۳۹۷,۱۳۳	جمع بدهی‌ها
۹۵۰,۰۰۰	۹۵۰,۰۰۰	سرمایه ثبت شده
		افزایش سرمایه در جریان
۸,۹۴۰,۳۷۰	۹,۲۷۳,۸۰۵	جمع حقوق صاحبان سهام
		ج) نرخ بازده (درصد):
۳۸٪	۳۵٪	نرخ بازده دارایی‌ها
۸۵٪	۸۱٪	نرخ بازده حقوق صاحبان سهام (ارزش ویژه)
		د) اطلاعات مربوط به هر سهم:
۹۵۰,۰۰۰,۰۰۰	۹۵۰,۰۰۰,۰۰۰	تعداد سهام در زمان برگزاری مجمع
۸,۰۳۰	۷,۹۲۰	سود واقعی هر سهم - ریال (شرکت اصلی)
		سود نقدی هر سهم - ریال
۳۰,۹۴۰	۴۷,۷۵۰	آخرین قیمت هر سهم در تاریخ تأیید گزارش - ریال
۱۰۰۰	۱۰۰۰	ارزش دفتری هر سهم - ریال
		نسبت قیمت به درآمد واقعی هر سهم - مرتبه
		ه) سایر اطلاعات:
۳۰.۵	۳۱.۰	تعداد کارکنان - نفر (پایان سال)



گزیده اطلاعات

جدول شماره ۲ عملکرد

۱۴۰۱	۱۴۰۲	
۱۳۶,۰۹۰,۰۴۰	۱۹۸,۰۸۵,۳۳۵	الف) اطلاعات عملکرد مالی طی دوره (مبالغ به میلیون ریال):
۲۱,۵۶۱,۷۴۶	۲۷,۴۷۸,۴۷۲	درآمد خالص
۱۸۶,۲۷۷	۱۹۴,۸۷۱	سود عملیاتی
۱۶,۸۴۹,۸۹۹	۱۹,۴۵۸,۴۲۳	درآمد (هزینه) غیر عملیاتی
		سود خالص - پس از کسر مالیات
		تعدیلات سنواتی
۱۱,۹۷۸,۲۷۷	۱۰,۸۱۹,۱۳۳	وجوه نقد حاصل از فعالیت‌های عملیاتی
۱۱۹,۴۲۳,۱۰۵	۱۶۳,۷۳۹,۴۱۳	ب) اطلاعات وضعیت مالی در پایان دوره (مبالغ به میلیون ریال):
۹۸,۸۴۷,۸۷۲	۱۳۹,۲۶۸,۲۳۵	جمع دارایی‌ها
۹۵۰,۰۰۰	۹۵۰,۰۰۰	جمع بدهی‌ها
۲۰,۵۷۵,۲۳۳	۲۴,۴۷۱,۱۷۸	سرمایه ثبت شده
		جمع حقوق صاحبان سهام
۱۴٪	۱۲٪	ج) نرخ بازده (درصد):
۸۲٪	۸۰٪	نرخ بازده دارایی‌ها
		نرخ بازده حقوق صاحبان سهام (ارزش ویژه)
		د) سایر اطلاعات:
۲,۰۵۵	۲,۱۴۵	تعداد کارکنان - نفر (پایان سال)



عملکرد هیئت مدیره

* جایگاه شرکت در صنعت و وضعیت رقابتی آن در سال مالی منتهی به ۱۴۰۲/۱۲/۲۹

براساس آخرین آمارنامه دارویی ۷ ماهه اول سال ۱۴۰۲، رتبه شرکت در کل صنعت دارویی کشور از لحاظ ریالی بیست و سوم و از لحاظ عددی هفدهم می باشد. پیش بینی می گردد در صورت ارائه آمارنامه جدید، با توجه به افزایش میزان ظرفیت تولید و فروش، شرکت توانسته باشد به جایگاه بالاتری دست یابد.

* عملکرد شرکت، میزان دستیابی به اهداف تعیین شده و دستاوردهای مهم در سال مالی منتهی ۱۴۰۲/۱۲/۲۹

دریافت موافقت اصولی جهت ۱۲ محصول و اخذ ۸ پروانه محصول انجام آزمایشات برون تن ۲۹ مورد A1۴ جهت افزایش منابع ثبت شده در پروانه محصولات و تمدید پروانه برای ۲۶ محصول ثبت ۱۵ مورد منبع جدید جهت تهیه مواد اولیه در مورد ۵ محصول جهت تهیه پرونده دارویی آنها با ساختار CTD اقدام شده است. امکان سنجی ساخت و راه اندازی سایت سافت ژل در راستای ورود به بازارهای جدید دارویی و افزودن دستگاه پرس قرص در راستای مهندسی مجدد سبد محصولات فعلی جهت حذف محصولات غیر کلیدی و ارتقاء ارزش محصولات استراتژیک افزایش بهره وری تولید از طریق اصلاح فرایندهای تولید به میزان ۱ درصد افزایش در راندمان نیروی انسانی از ۸۴ درصد به ۸۵ درصد و تمدید گواهینامه های سیستم سنجش رضایت مشتری ISO ۱۰۰۰۴ و سیستم مدیریت شکایت مشتریان ISO ۱۰۰۰۲ و تمدید گواهینامه اصلاحات GMP انجام شده در سال ۱۴۰۱ به شرح ذیل می باشد:

ارتقای GMP سایت تولید نیمه جامدات :

بهبود وضعیت ساختاری سایت شامل اصلاح AIR LOCK (ایرلاک) ورودی پرسنل، مواد و اقلام بسته بندی و متعاقب آن بهبود فلو ارتقا سیستم های هواساز (شامل نصب HMI، PLC، سنسورهای کنترلی، شیرهای برقی، موتور دمپر و ...) و اصلاح کانال کشی بهبود ساختاری اتاق های شستشو

ایجاد فضای قرنطینه برای محصول نیمه ساخته

بهبود سیستم مانیتورینگ سایت مطابق با تغییرات ساختاری اعمال شده

اپوکسی نمودن کف سایت

اصلاحات نقشه ها و مستندات مطابق با تغییرات اعمال شده

آماده سازی پروتوکل مرتبط با معتبرسازی اتاق های تمیز سایت

اخذ پروانه GMP سایت تولید نیمه جامدات

ارتقای GMP سایت جامدات :

تهیه تجهیز کپچر هود و متعاقب آن انجام معتبرسازی مجدد هواسازها و اتاق های تمیز سایت

انجام مطالعات ارزیابی ریسک پایش محیطی موثر بر کیفیت محصول

۳ سایر :

تهیه دستگاه رامن به منظور شناسایی مواد اولیه خریداری +۲ شده مطابق الزامات کیفی

نهایی نمودن نقشه های مرتبط با پروژه های توزین مرکزی، آزمایشگاه میکروبیولوژی و انبارها

طراحی نقشه های مرتبط با احداث پروژه سایت سافت ژل

آماده سازی پروتوکل مرتبط با معتبرسازی سیستم آب ساز

جوایز و افتخارات

۱- شرکت داروسازی پارس دارو موفق به کسب عنوان شرکت برتر و بهره‌ور و دریافت تندیس سیمین صهبا از سوی وزارت تعاون، کار و رفاه اجتماعی شد.

تندیس و لوح تقدیر از شرکت پارس دارو به عنوان شرکت برتر و بهره‌ور را **دکتر محمد احمدی** مدیرعامل شرکت پارس دارو به نمایندگی از هیات مدیره و کارکنان این مجموعه از دکتر سید صولت مرتضوی وزیر محترم تعاون، کار و رفاه اجتماعی دریافت کرد.



۲- کسب تندیس برند برتر مسئولیت پذیری اجتماعی در سال ۱۴۰۲

در این همایش یکصد برند برتر سال در پنج شاخص مسئولیت پذیری اجتماعی، مشتری مداری، خلاقیت و نوآوری، محبوبیت مصرف کنندو کیفیت معرفی شدند که شرکت پارس دارو در شاخص مسئولیت پذیری اجتماعی موفق به کسب لوح و تندیس برتر شد. این جایزه را **مهندس جمال شیرازی** معاون مالی و اقتصادی شرکت به نمایندگی از مدیرعامل پارس دارو دریافت کرد.



برنامه ها و چشم انداز و وضعیت شرکت برای سال مالی آتی

استراتژی شرکت

چشم انداز:

شرکت پارس دارو در افق ۱۴۰۶ دارای جایگاه برتر در نظام سلامت کشور، خالق ارزش در قبال کلیه آحاد جامعه و دارای مزیت های رقابتی سرآمد و پایدار
مأموریت:

شرکت پارس دارو (سهامی عام) یکی از شرکتهای زیرمجموعه هولدینگ دارویی تامین (TPICO) وابسته به شرکت سرمایه گذاری تامین اجتماعی (شستا) است که در زمینه تولید و عرضه فرآورده های متنوع دارویی، در گروه های قلبی و عروقی، ضد درد، ضد قارچ، کورتیکواستروئیدهای موضعی، آنتی بیوتیک، آنتی وپروس، ضد افسردگی، ضدحساسیت، ضد دیابت، جنسی و ضد تهوع فعالیت می نماید و ورود به بازار محصولات دارویی جدید مکمل و سافت ژل ها را با هدف افزایش سهم از بازار داخلی دارو و همچنین ورود و کسب سهم بیشتر از بازارهای منطقه ای و جهانی در دستورکار خود قرار داده است، همچنین این شرکت به عنوان حلقه ای از زنجیره تأمین سلامت انسان، خدمت به مشتریان و جامعه، تعهد به کیفیت و مسئولیت اجتماعی را رسالت اصلی خود می داند. در این راستا، ما با تکیه بر بیش از نیم قرن تجربه، بهره گیری از دانش فنی روز، کارکنان متخصص و مجرب و رعایت اصول و قوانین حاکم بر صنعت دارو در بازارهای داخلی و خارجی فعالیت می نماییم.

استراتژی های کلان شرکت پارس دارو برای سال ۱۴۰۳ به شرح ذیل می باشد و در این راستا، کل برنامه ها و پروژه ها حول این ۴ استراتژی انجام خواهد گردید.



توسعه مشارکتهای

توسعه سبد محصولات

توسعه و رسوخ در بازار

تعالی عملیاتی

ارزشهای سازمانی:

ارتقای توانمندی و انگیزش سرمایه های انسانی

خلق ارزش پایدار برای مشتریان و سهامداران

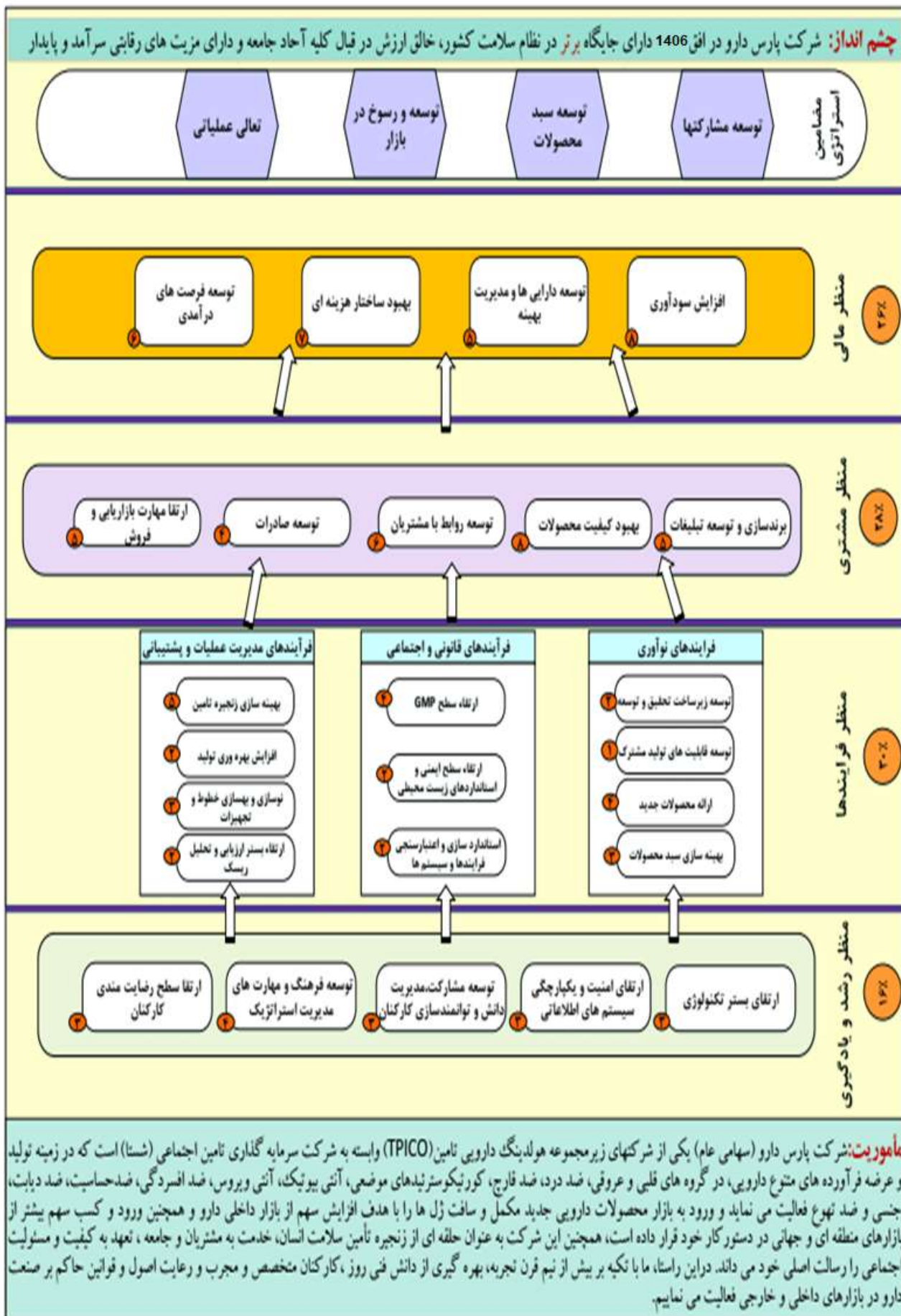
متعهد در قبال ذینفعان و احترام به حقوق دیگران، مسئولیت پذیری اجتماعی و رعایت اخلاق حرفه ای

فرایندگرایی در راستای بهبود بهره وری و چالاکی سازمان

توسعه روابط پایدار با عناصر زنجیره تامین، توزیع و شرکای تجاری

دانش محوری، نوآوری، یادگیری و بهبود مستمر

ایجاد رویکرد ریسک محوری در راستای کنترل تهدیدات، تحقق اهداف و بهبود عملکرد سازمان



کلیاتی درباره شرکت



* موضوع فعالیت شرکت:

تولید دارو در اشکال دارویی قرص، کپسول، سوسپانسیون، نیمه جامدات، لوسیون و محلول

* تاریخ تأسیس: ششم آبان ماه ۱۳۳۹

* تاریخ بهره‌برداری: ۱۳۴۱

* شماره ثبت: ۷۵۴۶

* نوع شرکت: سهامی عام

* سال پذیرش در بورس: ۱۳۷۴

* آخرین سرمایه ثبت شده: ۹۵۰ میلیارد ریال

* تعداد محصولات دارای پروانه ساخت: ۱۳۲ محصول

* میزان فروش در سال ۱۴۰۲: ۱۴۰۲: ۱۲.۱۰۵.۱۸۳ میلیون ریال

* تعداد کارکنان شرکت: ۳۱۰






تاریخچه

شرکت پارس دارو در سال ۱۳۳۹ تحت نام شرکت بایر فارما ایران توسط شرکت بایر آ.گ (BAYER A.G) آلمان، به عنوان نخستین شعبه یک شرکت چند ملیتی دارویی در ایران تأسیس و در سال ۱۳۴۱ به بهره‌برداری رسید. پس از پیروزی انقلاب اسلامی ایران در سال ۱۳۵۷، سهام شرکت به سازمان صنایع ملی ایران واگذار و نام آن به پارس دارو - سهامی خاص - تغییر یافته است. از آن زمان، با یک دیدگاه بلندمدت، برنامه‌های بهسازی و گسترش ظرفیت و شرایط تولید طرح‌ریزی شد. سپس در بهمن‌ماه سال ۱۳۷۴ با تغییر وضعیت از سهامی خاص به سهامی عام و پس از طی مراحل قانونی، در لیست شرکت‌های پذیرفته شده در سازمان بورس اوراق بهادار قرار گرفت. شرکت پارس دارو با استفاده از تحقیقات علمی و فن‌آوری‌های مناسب تولید دارو و با در نظر گرفتن عوامل کلیدی کیفیت، ایمنی و بهداشت، محیط زیست، GLP، CGMP و بهره‌وری، محصولات تولیدی خود را با بهترین تأثیر درمانی به موقع در دسترس سلامت و بهداشت جامعه قرار داده و کیفیت را در همه فعالیت‌ها سرلوحه کار خود قرار می‌دهد.

در این راستا، استانداردهای ISO ۱۷۰۲۵ و ISO ۹۰۰۱، ISO ۱۴۰۰۱، OHSAS ۱۸۰۰۱ (به عنوان اولین شرکت داروسازی ایرانی) و نظام TQM - IBEC بر اساس مدل EFQM (به عنوان اولین شرکت داروسازی در خاورمیانه) در شرکت استقرار داده شد و جوایز متعددی از نمایشگاه‌های محیط زیست و گواهی تعهد به تعالی از فرآیند جایزه ملی بهره‌وری و تعالی سازمانی در چندین سال پیاپی و همچنین تقدیرنامه اشتهار به کیفیت از جایزه ملی کیفیت غذا، دارو و بهداشت ایران و ... کسب گردید.

امروزه پارس دارو با تولید بیش از ۶۰ نوع محصول دارویی مختلف در زمینه‌های آنتی‌بیوتیک، آنتی‌ویروس، ضد درد، قلبی و عروقی، ضد قارچ، ضد افسردگی به ویژه فرآورده‌های متنوع نیمه‌جامد و نیز فرآورده‌های آسپرین، با نام‌های ژنریک و برند در دوزهای مختلف، توانسته به عنوان یکی از معتبرترین شرکت دارویی ایران در زمینه تحقیق، تولید و عرضه محصولات دارویی، جایگاه مناسبی بین شرکت‌های داروسازی کشور بدست آورد و همواره تلاش می‌کند به عنوان یکی از واحدهای داروسازی پیشرو در زمینه‌های رشد، توسعه، تحول و نوآوری شناخته شود.





سرمایه و ترکیب سهامداران

سرمایه شرکت در بدو تأسیس مبلغ ۱۵ میلیون ریال بوده، که در سال ۱۳۷۴ با تغییر وضعیت شرکت از سهامی خاص به سهامی عام، سرمایه شرکت به ۵ میلیارد ریال افزایش یافته و پس از ورود به بورس اوراق بهادار تهران، سرمایه شرکت از ۵ میلیون سهم طی چند مرحله به شرح ذیل، به ۹۵۰ میلیون سهم ۱۰۰۰ ریالی جمعاً معادل ۹۵۰،۰۰۰ میلیون ریال در سال ۱۴۰۰ افزایش یافته و در ۱۴۰۰/۱۲/۲۹ مبلغ ۱۴۰،۰۰۰ میبگ ۹۵۰،۰۰۰ میلیون ریال، شامل ۹۵۰ میلیون عدد سهم ۱۰۰۰ ریالی با نام تمام پرداخت شده می باشد.

تغییرات سرمایه شرکت			
تاریخ افزایش سرمایه	درصد افزایش سرمایه	سرمایه جدید (میلیون ریال)	محل افزایش سرمایه
۱۳۳۹	---	۱۵	سرمایه اولیه
۱۳۷۴ (تاریخ ورود به بورس)	۳۳,۲۳۳	۵,۰۰۰	مطالبات حال شده
۱۳۷۹/۰۳/۰۳	۴۰۰	۲۵,۰۰۰	مطالبات و آورده نقدی
۱۳۸۱/۰۹/۱۱	۱۴۰	۶۰,۰۰۰	مطالبات و آورده نقدی
۱۳۸۲/۰۳/۱۳	۱۷	۷۰,۰۰۰	سود انباشته
۱۳۹۵/۰۲/۰۴	۲۰۰	۲۱۰,۰۰۰	مطالبات و آورده نقدی
۱۳۹۸/۰۸/۲۰	۱۵۰	۵۲۵,۰۰۰	مطالبات و آورده نقدی
۱۴۰۰/۱۱/۰۹	۸۱	۹۵۰,۰۰۰	صرف سهام

همچنین سهامداران دارای بیشترین مالکیت سهام در پایان سال مالی منتهی به ۱۴۰۲/۱۲/۲۹ و تاریخ تهیه گزارش حاضر، به شرح جدول شماره ۴ می باشد.

جدول شماره ۴) سهامداران دارای بیشترین مالکیت سهام

سهامداران عمده شرکت در پایان سال ۱۴۰۲ و ۱۴۰۱

ردیف	نام سهامدار	۱۴۰۲ تعداد سهام	درصد	۱۴۰۱ تعداد سهام	درصد
۱	شرکت سرمایه گذاری دارویی تامین	۶۷۴,۳۳۴,۶۸۵	۷۰.۹۸%	۶۷۴,۳۳۴,۶۸۵	۷۰.۹۸%
۲	موسسه صندوق بیمه اجتماعی روستائیان و عشایر	۴۲,۳۹۶,۹۴۸	۴.۴۶%	۴۲,۳۹۶,۹۴۸	۴.۴۶%
۳	شرکت دارویخش	۳۴,۰۹۷,۰۴۸	۳.۵۹%	۳۴,۰۹۷,۰۴۸	۳.۵۹%
۴	شرکت گروه مالی شهر	۲۴,۳۷۸,۴۳۵	۲.۵۷%	۲۲,۶۷۴,۳۹۵	۲.۳۹%
۵	شرکت تدبیرگران آتیه ایرانیان	۵,۵۵۴,۶۵۱	۰.۵۸%	۱۶,۲۵۶,۰۴۱	۱.۷۱%
۶	صندوق سرمایه گذاری مشترک امید توسعه	۱۷,۲۲۵,۳۹۰	۱.۸۱%	۱۵,۸۲۹,۷۹۹	۱.۶۷%
۷	شرکت سرمایه گذاری ارشک	۹,۵۶۰,۵۸۶	۱.۰۱%	۹,۰۶۰,۵۸۶	۰.۹۵%
۸	سایر - کمتر از ۵ درصد	۱۴۲,۴۵۲,۲۵۷	۱۴.۹۹%	۱۳۵,۳۵۰,۴۹۸	۱۵.۲۰%
		جمع	۹۵۰,۰۰۰,۰۰۰	۹۵۰,۰۰۰,۰۰۰	



شرکت از منظر بورس اوراق بهادار

وضعیت سهام شرکت طی ۵ سال اخیر به شرح ذیل بوده است :

قیمت و تعداد در پایان سال مالی							
سال مالی منتهی به	تعداد سهام	ارزش سهام معامله شده	تعداد روزهای باز بودن نماد	تعداد روزهایی که نماد معامله شده است	ارزش بازار	قیمت سهم	سرمایه
(میلیون ریال)	معامله شده	(میلیون ریال)			(میلیون ریال)	(ریال)	(میلیون ریال)
۱۳۹۶/۱۲/۲۹	۸,۵۹۸,۴۹۲	۹۷,۱۲۳	۲۳۰	۲۰۸	۲,۰۳۱,۹۶۰	۹,۶۷۶	۲۱۰,۰۰۰
۱۳۹۸/۱۲/۲۹	۱۸۳,۸۵۸,۷۸۵	۵,۸۲۸,۲۶۶	۲۳۱	۲۲۹	۲۷,۷۷۵,۱۲۵	۵۲,۹۰۵	۲۱۰,۰۰۰
۱۳۹۹/۱۲/۳۰	۱۲۱,۸۸۸,۲۳۶	۱۱,۹۸۹,۲۶۴	۲۴۰	۲۴۰	۴۴,۰۴۲,۲۵۰	۸۳,۸۹۰	۵۲۵,۰۰۰
۱۴۰۰/۱۲/۲۹	۱۰۰,۹۳۶,۰۷۵	۳,۴۳۱,۷۰۷	۲۲۴	۲۲۰	۲۲,۹۱۴,۰۰۰	۲۴,۱۲۰	۹۵۰,۰۰۰
۱۴۰۱/۱۲/۲۹	۱۰۵,۰۳۱,۸۵۱	۲,۵۴۶,۲۰۴	۲۳۰	۲۲۸	۴۶,۴۶۴,۵۰۰	۴۸,۹۱۰	۹۵۰,۰۰۰
۱۴۰۲/۱۲/۲۹	۱۰۷,۱۸۵,۳۱۴	۶,۶۷۲,۴۰۴	۲۳۶	۲۳۶	۵۵,۳۴۷,۰۰۰	۵۸,۲۶۰	۹۵۰,۰۰۰

© کیفیت افشاء اطلاعات شرکت

* رتبه کیفیت افشاء اطلاعات و نقد شوندگی سهام :

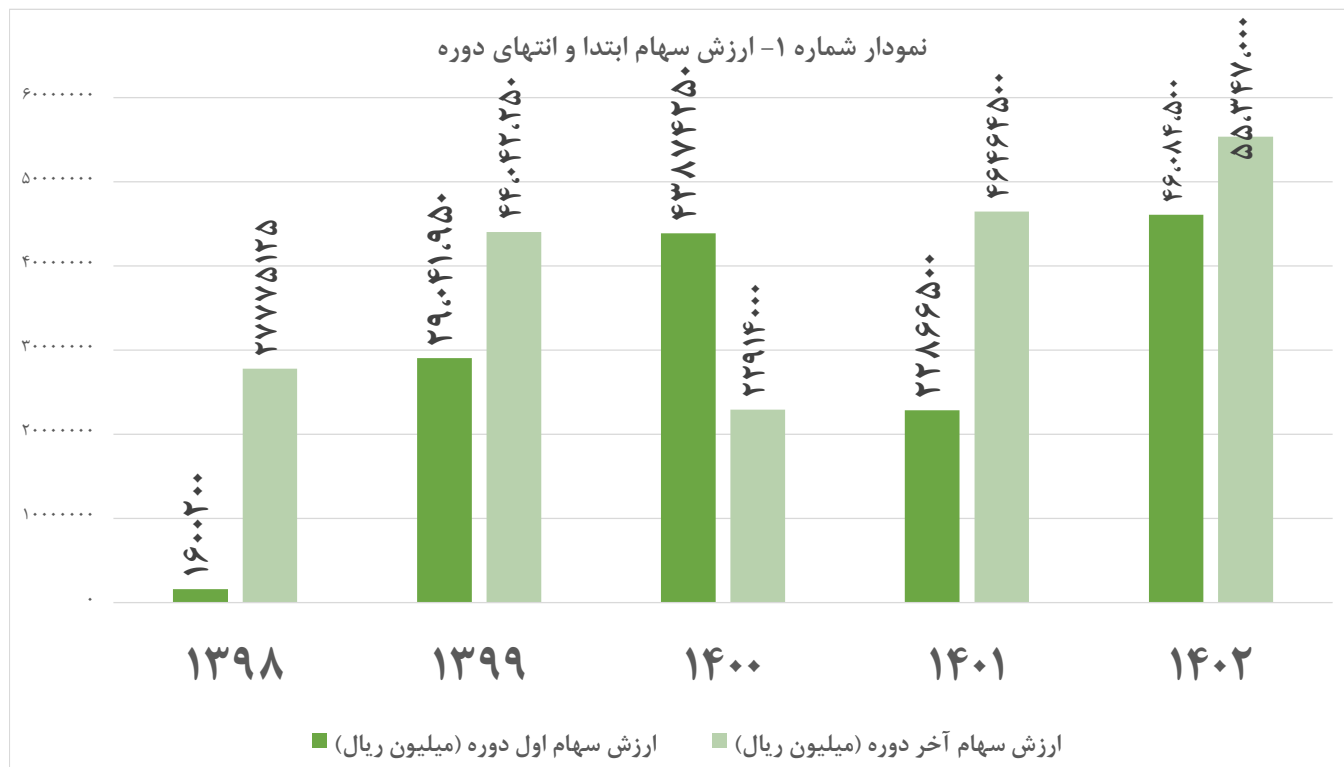
وضعیت رتبه بندی شرکت از لحاظ نقدشوندگی سهام و کیفیت افشاء اطلاعات در سال مالی منتهی به ۱۴۰۲/۱۲/۲۹ بر اساس ارزیابی سازمان بورس و اوراق بهادار به شرح ذیل بوده است:

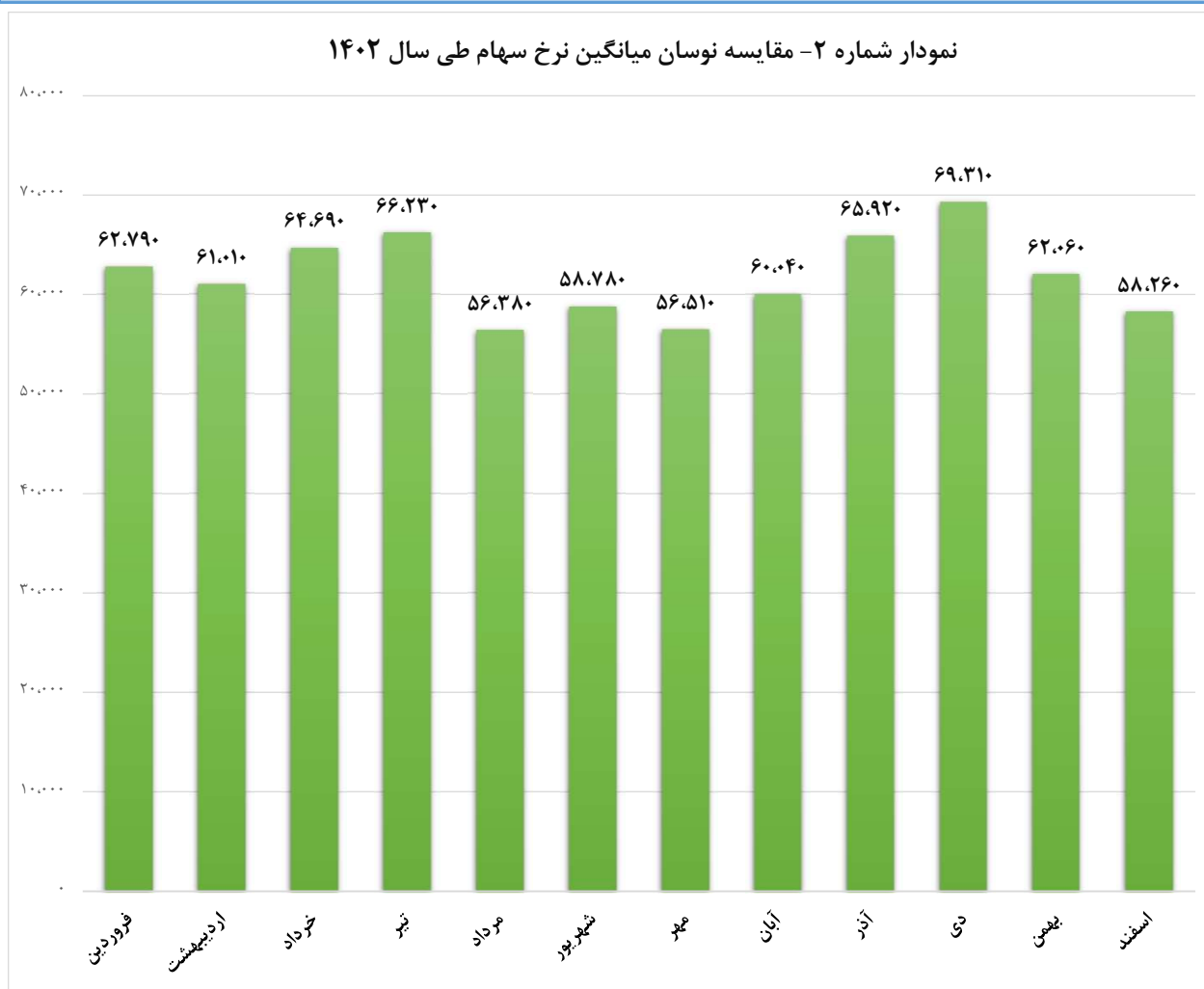
شرح	سال ۱۳۹۸	سال ۱۳۹۹	سال ۱۴۰۰	سال ۱۴۰۱	سال ۱۴۰۲
رتبه کیفیت افشاء و اطلاع رسانی	اطلاع رسانی نشده است	اطلاع رسانی نشده است	اطلاع رسانی نشده است	اطلاع رسانی نشده است	اطلاع رسانی نشده است
تعداد روزهای گشایش نماد	۲۳۱	۲۴۰	۲۲۴	۲۳۰	۲۳۶
تعداد روزهای معاملاتی	۲۲۹	۲۴۰	۲۲۰	۲۲۸	۲۳۶
نسبت حجم معاملات به میانگین موزون سرمایه	۳۵	۲۳	۱۱	۱۱	۱۱



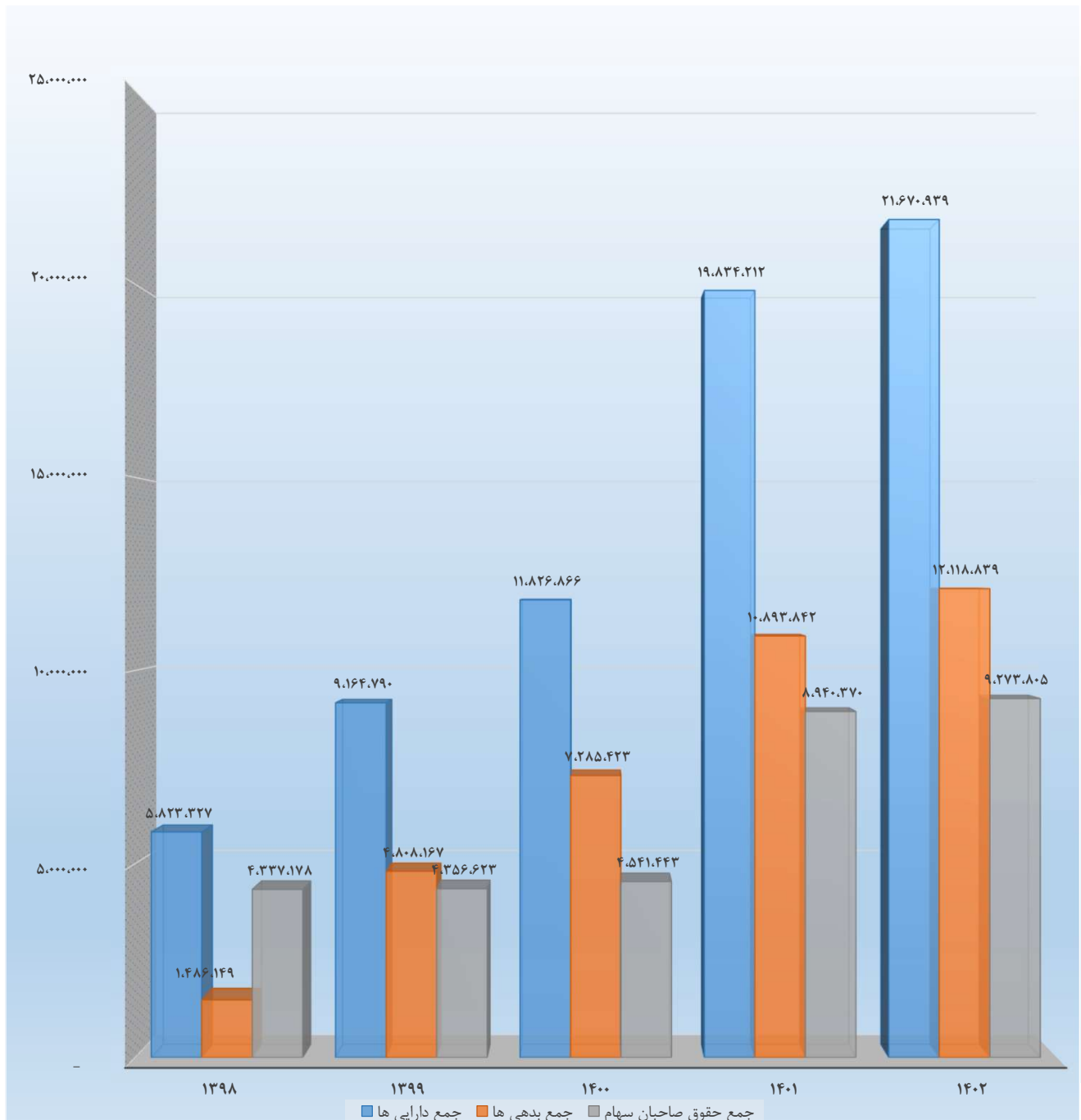
جدول شماره ۵) اطلاعات مربوط به قیمت و تعداد سهام در ابتدای و انتهای سال ۱۳۹۸ الی ۱۴۰۲

سال مالی	قیمت هر سهم بورس در ابتدای سال	تعداد سهام	قیمت هر سهم		تعداد سهام	ارزش سهام اول دوره (میلیون ریال)	ارزش سهام آخر دوره (میلیون ریال)	اختلاف ارزش سهام ابتدا و انتهای دوره
			بورس در انتهای سال (ریال)	بورس در ابتدای سال				
۱۳۹۸	۷۶۲۰	۵۲۵,۰۰۰,۰۰۰	۵۲۹۰۵	۱۶۰۰۲۰۰	۲۱۰,۰۰۰,۰۰۰	۲۷۷۷۵۱۲۵	۲۶۱۷۴۹۲۵	
۱۳۹۹	۵۵,۳۱۸	۵۲۵,۰۰۰,۰۰۰	۸۳,۸۹۰	۲۹,۰۴۱,۹۵۰	۵۲۵,۰۰۰,۰۰۰	۴۴,۰۴۲,۲۵۰	۱۵,۰۰۰,۳۰۰	
۱۴۰۰	۸۳,۵۷۰	۹۵۰,۰۰۰,۰۰۰	۲۴۱۲۰	۴۳۸۷۴۲۵۰	۵۲۵,۰۰۰,۰۰۰	۴۳,۸۷۴,۲۵۰	-۲۰۹۶۰۲۵۰	
۱۴۰۱	۲۴,۰۷۰	۹۵۰,۰۰۰,۰۰۰	۴۸۹۱۰	۲۲۸۶۶۵۰۰	۹۵۰,۰۰۰,۰۰۰	۴۶,۴۶۴,۵۰۰	۲۳,۵۹۸,۰۰۰	
۱۴۰۲	۴۸,۵۱۰	۹۵۰,۰۰۰,۰۰۰	۵۸,۲۶۰	۴۶,۰۸۴,۵۰۰	۹۵۰,۰۰۰,۰۰۰	۵۵,۳۴۷,۰۰۰	۹,۲۶۲,۵۰۰	





نمودار شماره ۳- مقایسه دارایی ها ، بدهی ها ، و حقوق صاحبان سهام از سال ۱۳۹۸ الی ۱۴۰۲





محیط حقوقی شرکت

مهمترین قوانین و مقررات حاکم بر فعالیت شرکت عبارتند از:

- * قوانین GMP سازمان بهداشت جهانی (WHO)
- * قوانین و مقررات سازمان غذا و دارو وزارت بهداشت، درمان و آموزش پزشکی
- * مجموعه قوانین و مقررات سازمان حفاظت محیط زیست ایران
- * مجموعه قوانین وزارت رفاه، کار و تأمین اجتماعی
- * مجموعه قوانین شهرداری
- * قانون تجارت
- * قانون مالیات‌های مستقیم
- * مجموعه قوانین و مقررات سازمان بورس اوراق بهادار
- * سایر قوانین موضوعه

مروری بر عملکرد عملیاتی شرکت در سال ۱۴۰۲ به تفکیک واحدها

توسعه محصول

تعداد پروانه های صادر شده در سال ۱۴۰۲ برای ۸ محصول دارویی بوده است.

۱۲ مورد موافقت اصولی در سال ۱۴۰۲ اخذ شده است .

اصلاح/ تمدید پروانه ساخت برای ۲۶ محصول مورد تایید سازمان غذا و دارو قرار گرفته است.

بر روی ۱۹ مورد از محصولات آزمایشات PMQC انجام و مورد تایید سازمان غذا و دارو قرار گرفته است.

بر روی ۲۹ مورد از محصولات آزمایشات برون تن انجام و مورد تایید سازمان غذا و دارو قرار گرفته است.

در مورد ۶ محصول اصلاح فرمولاسیون صورت گرفته است.

در مورد ۵ محصول جهت تهیه پرونده دارویی آنها با ساختار CTD اقدام شده است.

* تعدادهای ذکر شده به تفکیک دوز و منابع هستند *



سال Lanch	سال Scale up	نام محصول
۱۴۰۲	۱۴۰۲	۱- پماد موضعی فلوتوسینولون ۰.۲۵٪
۱۴۰۲	۱۴۰۲	۲- کرم موضعی آسیکلوویر/هیدروکورتیزون (۱/۵٪)
۱۴۰۲	۱۴۰۲	۳- ژل آزلائیک اسید ۱۵٪
۱۴۰۲	۱۴۰۲	۴- قرص متفورمین ۱۰۰۰ میلی گرم
۱۴۰۲	۱۴۰۲	۵- قرص آسیکلوویر ۲۰۰ میلی گرم
۱۴۰۲	۱۴۰۲	۶- قرص آسیکلوویر ۴۰۰ میلی گرم
۱۴۰۲	۱۴۰۲	۷- قرص آسیکلوویر ۸۰۰ میلی گرم
۱۴۰۲	۱۴۰۲	۸- قرص آزیترومایسین ۵۰۰ میلی گرم
۱۴۰۲	۱۴۰۲	۹- پماد موضعی زینک اکساید


در انتظار صدور پروانه



نام محصول

- ۱- کرم موضعی هیدروکورتیزون ۱٪
- ۲- کرم موضعی فلوتوسینولون ۰.۲۵٪
- ۳- لوسیون موضعی کلونتازول ۰.۰۵٪
- ۴- ژل موضعی بنزوئیل پراکساید ۵٪
- ۵- ژل موضعی بنزوئیل پراکساید ۱۰٪
- ۶- ژل موضعی دپلتیازم ۲٪
- ۷- کرم موضعی دکسپانتنول ۵٪
- ۸- محلول خوراکی (شربت) لاکوزاماید ۱۰ میلی گرم / میلی لیتر
- ۹- پماد موضعی دزوناید ۰.۵٪
- ۱۰- سافت ژل دایمتیکون ۱۸۰
- ۱۱- سافت ژل سرماخوردگی
- ۱۲- سافت ژل استامینوفن/کافئین/ایبوپروفن

فن آوری اطلاعات (IT)



افزایش امنیت اطلاعات و حفاظت از منابع اطلاعاتی سازمان
پیشگیری از تهدیدات امنیتی با استفاده از مکانیزم های بروز
افزایش لایه های امنیتی سرور های سازمان
محدود کردن دسترسی کاربران به اینترنت
ارتقا و بروز رسانی فایروال و آنتی ویروس
بروزرسانی نرم افزاری و ارتقا سخت افزاری سیستم کاربران
استفاده از مکانیزم نرم افزار مدیریت دسترسی به سرورها
پیاده سازی نظرسنجی آنلاین مطابق درخواست کاربران
تشکیل سالانه کمیته پدافند غیر عامل
برگزاری مستمر جلسه کمیته امنیت
برگزاری جلسه کمیته سایت

بهینه سازی بکاپ گیری از سرورها و اطلاعات موجود در شبکه سازمان
استفاده از فناوری ها و پلن های روز و مطمئن برای ذخیره سازی داده ها
ایجاد طرح پشتیبان گیری و بازیابی اطلاعات قوی و قابل اطمینان



بهینه سازی و اصلاح زیر ساخت شبکه
بررسی و اصلاح بستر کابلی و بی سیم شبکه

بروزرسانی سرور نماد ایران
بروزرسانی وب سایت پارس دارو
بررسی عملکرد پورت های سویچ های شبکه

فنی مهندسی و تولید

گزارش کارهای واحد فنی و مهندسی در سال ۱۴۰۲ به شرح ذیل می باشد :

اقدامات انجام شده توسط واحد تاسیسات:

سرویس کولینگ تاور تولید و سرویس کولینگ تاور تولید و تعویض تسمه ها و شناور و تعویض بلبرینگ و گریس کاری

آماده سازی چیلرهای جذبی و نصب سنسور ها و فلوسوئیچ ها و تعمیر پمپ خطی در مسیر چیلر

تعویض کویل منابع ابگرم مصرفی تولید و نصب شیر فلکه در مسیر هوای فشرده

اورهال نمودن بویلرهای بخار ۱۰۰۰۰LB, ۱۴۰۰۰LB و جوشکاری در مسیر کندانس

سرویس هواسازهای جامدات، بسته بندی جامدات، نیمه جامدات و انبار مواد اولیه و توزین و سرویس کامل اکسلا های ۱ تا ۵ (جامدات و بسته بندی جامدات)

سرویس و اورهال کمپرسور GAY5 و سرویس و اورهال کمپرسور GA410 و سرویس و اورهال کمپرسور ZR90

نصب کمپرسور ۴۰ تن چیلر تراکمی اداری و اسید شوئی چیلرهای تراکمی اداری همچنین سرویس و اورهال کولینگ تاور اداری و سرویس اورهال پمپ چیلر اداری

سرویس سرد خانه های دارویی و غذایی و سرویس هواسازهای انبار فروش، محصول و قرنطینه

اورهال آب سرد کن های صنعتی فامار و ups4

اصلاح لوله های بخار نیمه جامدات و اکسلا به علت اتلاف انرژی حرارتی و اورهال و جنرال سرویس پکیج یونیت نیمه جامدات و بسته بندی

اقدامات انجام شده توسط واحد پروژه:

اصلاحات آزمایشگاه میکروبی

شروع پروژه سفالوسپورین

اصلاحات سایت جامدات

اقدامات انجام شده توسط واحد طراحی و ساخت:

ساخت و تأمین قطعات یدکی بلیسترینگ ups1 و ups2 و ساخت و تأمین قطعات یدکی بلیسترینگ فامار

ساخت و تأمین قطعات فیلینگ و کار تونر نوردن ۱ و ۲ و فیلینگ لئال و ساخت و تعمیر قطعات پرس قرص RT224 و فیلینگ های MGY-16 و MGY-40

اورهال و تعمیرات فرویت های قرص سازی و گیربکس انتقال نیروی دستگاه وی بلندر قرص سازی و میکسر ساخت لاک اکسلا و ساخت و تأمین قطعات یدکی پرس های فته و RX43

اقدامات انجام شده توسط واحد برق:



سرویس ماشین آلات بسته بندی جامدات ups4 - فامار و سرویس ماشین آلات بسته بندی نیمه جامدات نوردن - لئال - اوبکا

سرویس ماشین آلات ساخت جامدات فریما - بکامیکس و سرویس ماشین آلات جامدات فته - کیکوسویی - کیلیان - اکسلا

سرویس ماشین آلات ساخت جامدات گلت ۱ و ۲ - وی بلندر - دابل کن و سرویس تابلو برق های هواساز های قرص سازی ۷ عدد

سرویس تابلو برق های هواساز های نیمه جامدات و توزین ۱۳ عدد و سرویس تابلوهای تاسیسات دیگ بخار - چیلرها و تابلو پمپ ها

بازسازی تابلو برق دستگاه RT224 و تعویض تابلو برق انبار اختراقی و همچنین تعویض تابلو برق و کیوم های MGY-40

تعویض کلیه تابلو برق های آزمایشگاه

اقدامات انجام شده توسط واحد تصفیه خانه:

اورهال کردن سیستم تصفیه خانه و تعویض پمپ لجن کشی اصلی

تخلیه منحول اصلی برای جا به جایی پمپ اصلی و تخلیه منحول قسمت آشپزخانه و راهروی تولید

تعمیر بلوئرهای هوادهی و جاگذاری مدیا در قسمت هوازی و بی هوازی

جوشکاری قسمت بی هوازی و خرید ۵۰ کیلو گرم پلی آلومینیوم کلراید و همچنین خرید ۲۰۰ کیلو گرم مواد ضد کف (آنتی فوم)

اقدامات انجام شده توسط واحد مکانیک:

ماشین آلات بخش نیمه جامدات و جامدات :

اورهال تعمیر و نگهداری و ساخت قطعات بر روی دستگاه ups2 و دستگاه فامار و همچنین اورهال دستگاه RT :

بازسازی و تعمیرات اساسی دستگاه RT

تعویض شفت اصلی دستگاه

تعویض کم های هدایت کننده سنبه

تعویض ۱۰ عدد بلبرینگ و رولبرینگ های دستگاه

سفارش ساخت و تعویض دو عدد غلطک فشار بالا و پایین



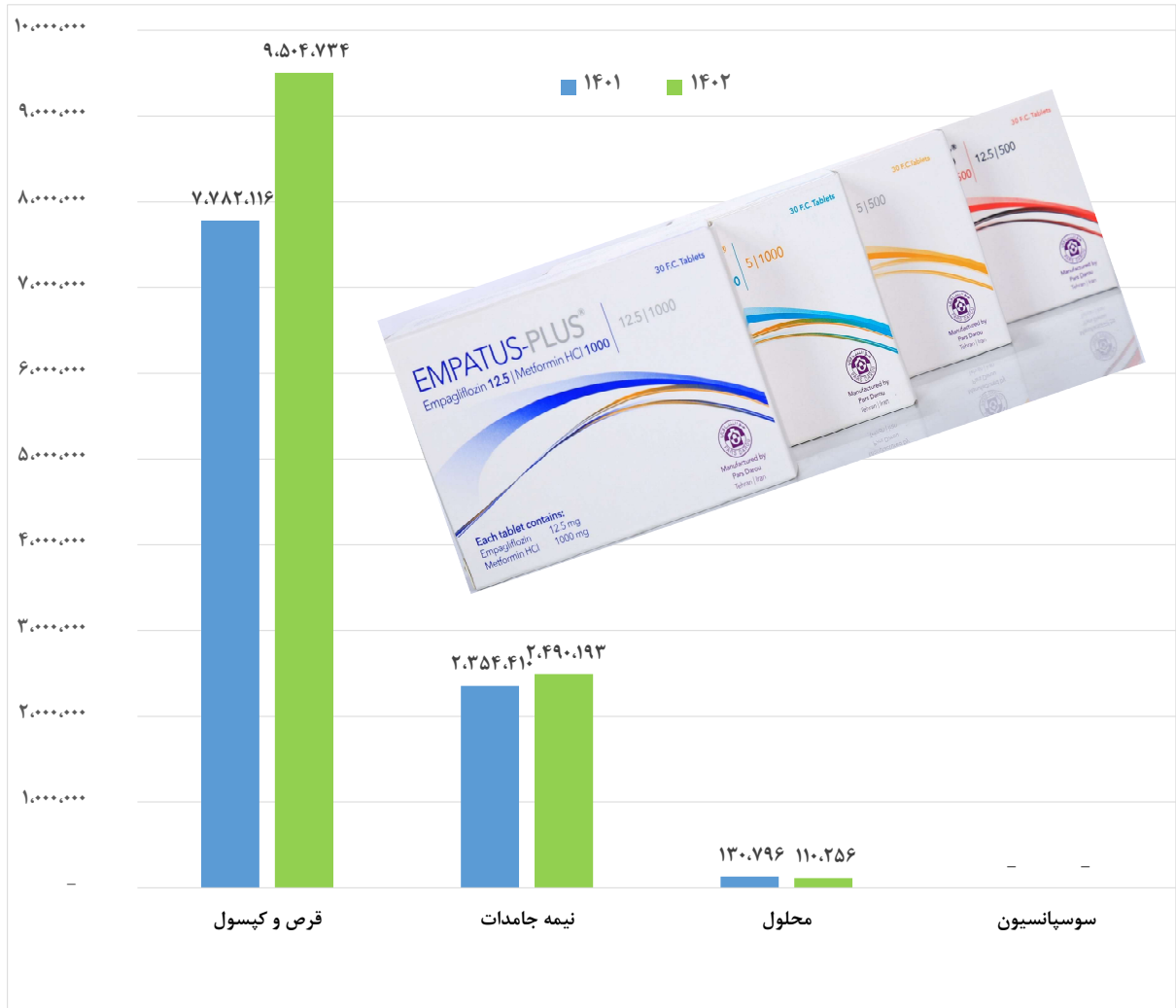
(جدول شماره ۶) مقایسه عملکرد با بودجه (فروش ریالی - میلیون ریال)

درصد افزایش یا کاهش فروش ۱۴۰۲ به ۱۴۰۱	سال ۱۴۰۲			سال ۱۴۰۱			فرم دارو
	درصد تحقق	عملکرد	بودجه	درصد تحقق	عملکرد	بودجه	
۰٪	۰٪	۰	۰	۰٪	۰	۰	سوسپانسیون
۲۲٪	۹۰٪	۹,۵۰۴,۷۳۴	۱۰,۶۰۷,۳۱۳	۱۰۷٪	۷,۷۸۲,۱۱۶	۷,۲۶۲,۴۷۲	قرص و کپسول
۱۶٪-	۱۰۱٪	۱۱۰,۲۵۶	۱۰۸,۷۱۶	۱۱۷٪	۱۳۰,۷۹۶	۱۱۱,۹۰۷	محلول
۶٪	۷۶٪	۲,۴۹۰,۱۹۳	۳,۲۸۳,۹۷۲	۹۳٪	۲,۳۵۴,۴۱۰	۲,۵۴۰,۱۸۳	نیمه جامدات
۰٪	۰٪	۰	۰	۰٪	۰	۸۵,۴۳۹	سافت ژل
۱۸٪	۸۷٪	۱۲,۱۰۵,۱۸۳	۱۴,۰۰۰,۰۰۰	۱۰۳٪	۱۰,۲۶۷,۳۲۲	۱۰,۰۰۰,۰۰۰	جمع

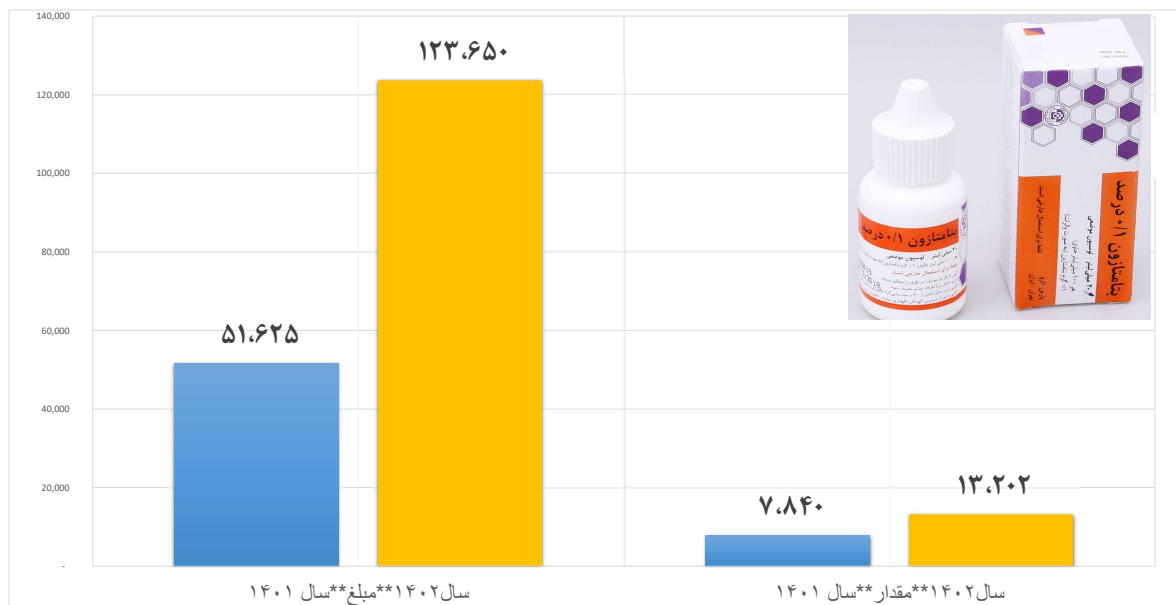
نمودار شماره ۴ - فروش ۵ سال گذشته و پیش بینی سال ۱۴۰۳ (میلیارد - ریال)



نمودار شماره ۱۰- فروش ریالی اشکال داروئی سالهای ۱۴۰۱-۱۴۰۲ (میلیون - ریال)



نمودار شماره ۱۱- مقایسه صادرات ۱۴۰۱ و ۱۴۰۲





جایگاه شرکت در صنعت

شرکت پارس دارو سهامی (عام) در صنعت داروسازی فعالیت می کند که بازار رو به رشدی را پیش رو دارد. سهم عمده فروش مربوط به محصولاتمانند آسپرین، ناپروکسن و مترونیدازول می باشد. شرکت با وجود خطوط متعدد جامدات، نیمه جامدات، کپسول و محلول یکی از معتبرترین و با کیفیت ترین شرکتهای داروسازی زیر مجموعه تامین اجتماعی (تیپیکو) می باشد. طبق آخرین آمارنامه ۷ ماهه ۱۴۰۲ شرکت در رتبه ۲۳ فروش ریالی و رتبه ۱۷ فروش تعدادی در بین شرکتهای تولید کننده دارو قرار دارد. -پارس دارو در حال حاضر با سبد دارویی فعال موجود در بیش از ۲۰ محصول لیدر بازار بوده و سهم بالایی از تولید را به خود اختصاص داده است وجود شرکتهای معتبر توزیع دارو در کنار پارس دارو جهت توزیع مناسب و به موقع محصولات در سراسر کشور یکی از دلایل موفقیت این شرکت در صنعت می باشد. با توجه به چشم انداز و هدف گذاری این شرکت در آتی، خطوط و محصولات جدیدی به سبد پارس دارو اضافه خواهد شد و این شرکت تبدیل شدن به یکی از شرکتهای برتر صنعت داروسازی را در اهداف پیش روی خود دارد. شرکت در صنعت داروسازی در وضعیت نسبتاً مناسبی فعالیت می کند، به نحوی که فروش در سال ۱۴۰۲ به میزان ۱۲,۱۰۵,۱۸۳ میلیون ریال (بهای فروش به شرکت های پخش) می باشد. مقایسه فروش ریالی و عددی شرکت طی ۵ سال گذشته در جداول ذیل آمده است:

(اطلاعات بر اساس آمارنامه دارویی می باشد)

مقیاس: فروش ریالی (میلیون ریال)

سال	۱۳۹۸	۱۳۹۹	۱۴۰۰	۱۴۰۱	۱۴۰۲
فروش پارس دارو	۲,۸۶۵,۴۶۵	۴,۳۲۲,۸۲۵	۵,۸۰۵,۹۰۷	۱۰,۰۶۷,۳۲۳	۱۲,۱۰۵,۱۸۳
رتبه شرکت	اطلاعات صحیحی در دسترس نیست	۱۹	۲۳	۱۶	آمار نامه یکساله منتشر نشده است

مقیاس: فروش عددی (میلیون عدد)

سال	۱۳۹۸	۱۳۹۹	۱۴۰۰	۱۴۰۱	۱۴۰۲
فروش پارس دارو	۱,۷۳۷	۲,۱۱۴	۱,۹۶۶	۲,۱۷۸	۲,۰۲۹
رتبه شرکت	اطلاعات صحیحی در دسترس نیست	۸	۱۵	۱۳	آمار نامه یکساله منتشر نشده است

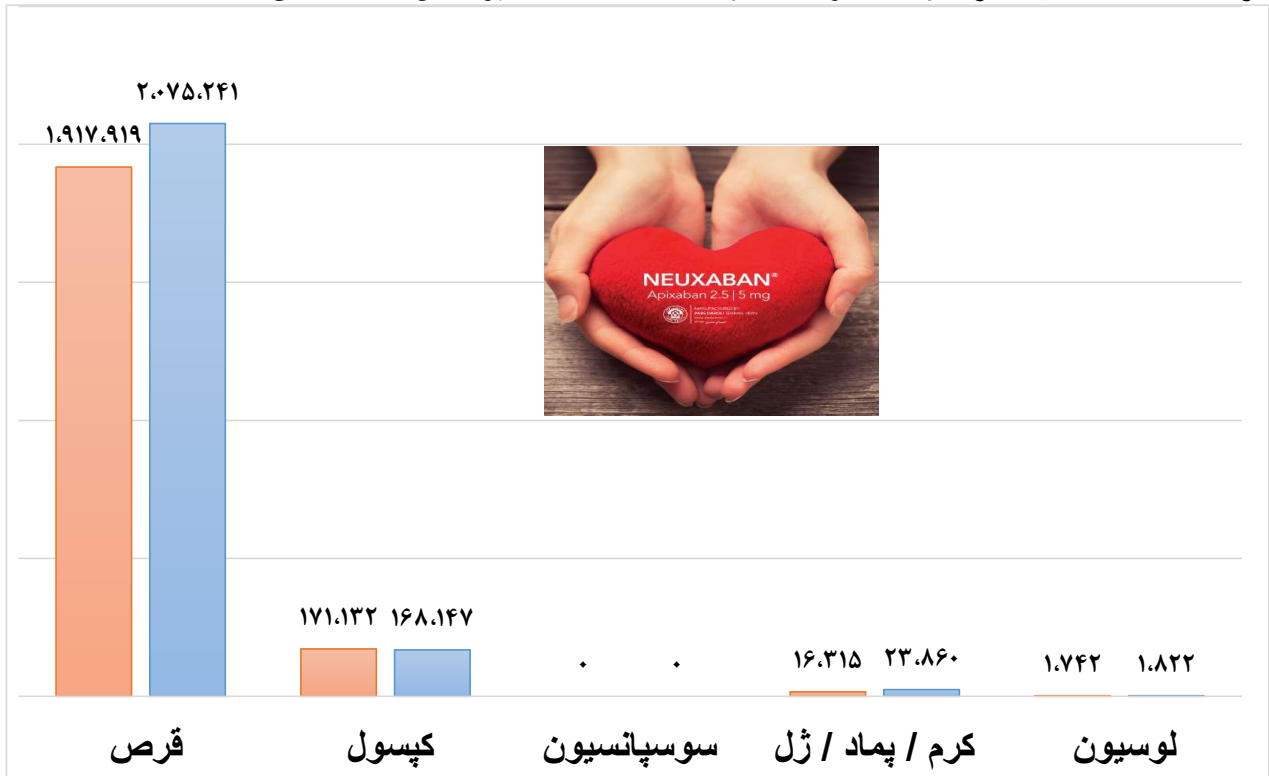
تا تاریخ تهیه گزارش از آمار نامه یکساله ۱۴۰۲ اطلاعات صحیحی در دسترس نبوده است.



تولید

فرم دارو	واحد اندازه گیری	۱۴۰۱	۱۴۰۲	درصد افزایش یا کاهش ۱۴۰۲ به ۱۴۰۱
قرص	هزار عددی	۲,۰۷۵,۲۴۱	۱,۹۱۷,۸۷۵	-۸٪
کپسول	هزار عددی	۱۶۸,۱۴۷	۱۷۱,۱۳۲	۲٪
کرم / پماد / ژل	هزار عددی	۲۳,۸۶۰	۱۶,۳۱۵	-۳۲٪
لوسیون	هزار عددی	۱,۸۲۲	۱,۷۴۲	-۴٪
جمع		۲,۲۶۹,۰۷۰	۲,۱۰۷,۰۶۴	-۷٪

نمودار شماره ۱۲ - مقایسه تولید (تعداد هزار عددی) سال ۱۴۰۱ و ۱۴۰۲ بر اساس اشکال دارویی





خرید

* بازرگانی داخلی

الف) مقایسه مبلغ خریدهای داخلی انجام شده جهت تولید در سال ۱۴۰۲ نسبت به سال ۱۴۰۱

شرح	مبلغ خرید سال ۱۴۰۲ (میلیون ریال)	مبلغ خرید سال ۱۴۰۱ (میلیون ریال)	درصد افزایش یا کاهش
مواد اولیه و جانبی	۲,۸۵۳,۵۱۴	۲,۲۸۰,۱۷۹	۲۵%
اقلام بسته بندی	۱,۳۴۱,۷۱۸	۱,۲۴۹,۷۳۵	۷%
جمع کل	۴,۱۹۵,۲۳۲	۳,۵۲۹,۹۱۴	۱۹%

* بازرگانی خارجی

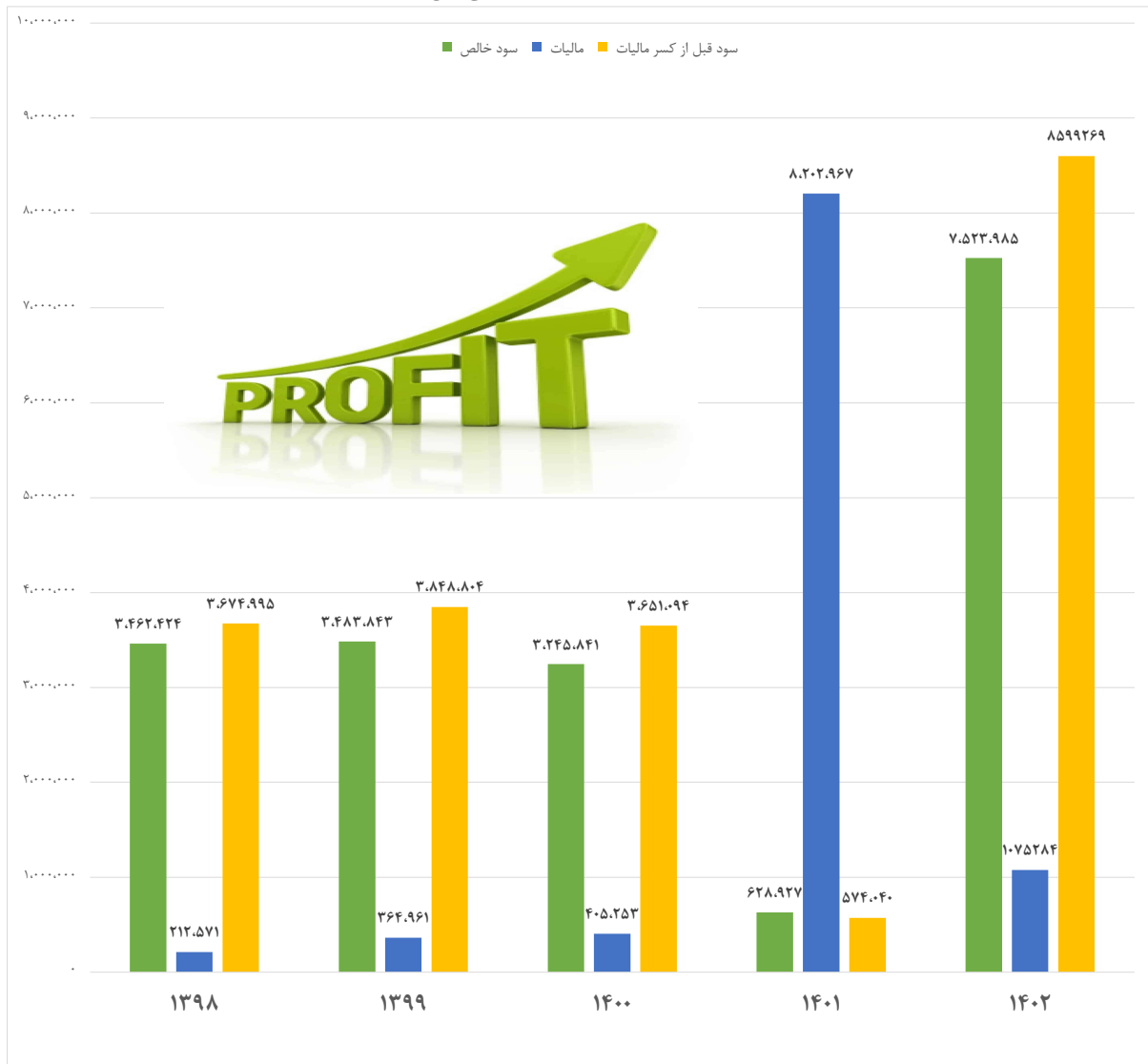
ب) مقایسه مواد و اقلام بسته بندی خارجی خریداری شده در سال ۱۴۰۲ نسبت به سال ۱۴۰۱

شرح	سال ۱۴۰۲		سال ۱۴۰۱		درصد افزایش / کاهش (یورو)
	میلیون ریال	یورو	میلیون ریال	یورو	
مواد موثره	۵,۸۱۵,۲۲۲	۵,۸۱۵,۲۲۲	۱,۹۶۴,۳۴۸	۵,۰۵۵,۳۱۲	۱۵%
مواد جانبی	.	.	۲۵۳,۴۲۹	۶۵۲,۲۱۰	۰%
قطعات فنی	۷۵,۰۷۲	۷۵,۰۷۲	۱۷,۵۱۸	۴۵,۰۸۳	۶۷%
جمع کل	۵,۸۹۰,۲۹۴	۵,۸۹۰,۲۹۴	۲,۲۳۵,۲۹۵	۵,۷۵۲,۶۰۵	

* توزیع آماری ارزی گشایش اعتبارات در سال ۱۴۰۲

ردیف	شرح	تعداد	مبلغ (یورو)
۱	مواد موثره	۱۲۳,۹۸۴	۵,۸۱۵,۲۲۲
۲	قطعات فنی	۵۰۷	۷۵,۰۷۲
	جمع کل	۱۲۴,۴۹۱.۰۰	۵,۸۹۰,۲۹۳.۹۵

نمودار شماره ۱۳- مقایسه سود خالص طی پنج سال گذشته





صورت وضعیت مالی جداگانه

۱۴۰۱/۱۲/۲۹	۱۴۰۲/۱۲/۲۹	یادداشت	دارایی ها
میلیون ریال	میلیون ریال		
			دارایی های غیر جاری
۵۰۲,۴۱۶	۴۴۲,۸۶۸	۱۳	داراییهای ثابت مشهود
۴۴,۷۵۶	۴۴,۸۰۰	۱۴	داراییهای نامشهود
۹۰۸,۸۳۶	۹۰۵,۲۲۶	۱۵	سرمایه گذارینهای بلند مدت
۴,۸۳۳	۳,۳۶۷	۱۸	سایر دارایی ها
۱,۴۶۰,۸۴۱	۱,۳۹۶,۲۶۲		جمع دارایی های غیر جاری
			دارایی های جاری
۳۱۲,۶۱۷	۱,۳۹۶,۱۹۵	۱۹	پیش پرداختها
۳,۶۷۰,۱۴۳	۴,۲۳۶,۰۲۸	۲۰	موجودی مواد و کالا
۱۴,۲۵۱,۹۹۹	۱۴,۴۲۱,۱۷۶	۱۶	دریافتنی های تجاری و سایر دریافتنی ها
۱۳۸,۶۱۳	۲۲۱,۲۷۷	۲۱	موجودی نقد
۱۸,۳۷۳,۳۷۲	۲۰,۲۷۴,۶۷۶		جمع دارایی های جاری
۱۹,۸۳۴,۲۱۵	۲۱,۶۷۰,۹۳۸		جمع دارایی ها
			حقوق مالکانه و بدهی ها
			حقوق مالکانه
۹۵۰,۰۰۰	۹۵۰,۰۰۰	۲۲	سرمایه
(۹۳,۳۹۴)	(۹۳,۳۹۴)		سهام خزانه
۹۵,۰۰۰	۹۵,۰۰۰	۲۳	اندوخته قانونی
۷,۹۸۸,۷۶۴	۸,۳۲۲,۱۹۹		سود انباشته
۸,۹۴۰,۳۷۰	۹,۲۷۳,۸۰۵		جمع حقوق مالکانه
			بدهی ها
			بدهی های غیر جاری
۱۰۰,۵۱۰	۹,۱۵۶	۲۵	تسهیلات مالی بلندمدت
۱۸۱,۱۳۷	۲۶۹,۱۳۸	۲۶	ذخیره مزایای پایان خدمت کارکنان
۲۸۱,۶۴۸	۲۷۸,۲۹۴		جمع بدهی های غیر جاری
			بدهی های جاری
۱,۶۲۳,۸۲۹	۲,۰۳۰,۲۵۳	۲۴	پرداختنی های تجاری و سایر پرداختنی ها
۷۵۸,۶۱۹	۱,۲۶۹,۲۷۳	۲۷	مالیات پرداختنی
۵,۲۷۰,۰۰۲	۷,۰۰۸,۷۶۰	۲۸	سود سهام پرداختنی
۲,۹۵۵,۱۹۷	۱,۸۰۶,۱۰۳	۲۵	تسهیلات مالی دریافتی
۴,۵۴۹	۴,۴۵۰	۲۹	پیش دریافتها
۱۰,۶۱۲,۱۹۵	۱۲,۱۱۸,۸۳۹		جمع بدهی های جاری
۱۰,۸۹۳,۸۴۳	۱۲,۳۹۷,۱۳۳		جمع بدهی ها
۱۹,۸۳۴,۲۱۳	۲۱,۶۷۰,۹۳۸		جمع حقوق مالکانه و بدهی ها

صورت وضعیت مالی تلفیقی

۱۴۰۱/۱۲/۲۹	۱۴۰۲/۱۲/۲۹	یادداشت	دارایی ها
میلیون ریال	میلیون ریال		دارایی های غیر جاری
۴,۷۷۴,۲۴۱	۶,۱۰۶,۷۴۸	۱۴	داراییهای ثابت مشهود
۶,۸۲۱	۴,۳۰۷	۱۵	سرقفلی
۱۰۰,۷۸۵	۹۳,۹۷۹	۱۶	داراییهای نامشهود
۱,۲۷۹,۲۱۲	۱,۷۱۱,۳۶۳	۱۷	سرمایه گذاری در شرکتهای وابسته
۴۹,۵۰۸	۴۹,۵۰۸	۱۸	سایر سرمایه گذاریهای بلند مدت
۷۶,۶۰۱	۲۳۵,۰۰۵	۱۹	دریافتنی های بلندمدت
۳,۲۴۹	۱۶,۱۹۶	۳۵	دارایی مالیات انتقالی
۹۵۴,۵۰۰	۹۵۴,۵۰۰	۲۰	سایر دارایی ها
۷,۲۴۴,۹۱۷	۹,۱۷۱,۶۰۵		جمع دارایی های غیر جاری
			دارایی های جاری
۲,۳۴۲,۰۳۶	۵,۰۹۷,۴۵۷	۲۱	پیش پرداختها
۲۸,۵۹۶,۸۴۰	۴۰,۴۲۶,۲۱۷	۲۲	موجودی مواد و کالا
۷۵,۷۳۴,۴۹۶	۱۰۴,۳۵۳,۷۷۲	۱۹	دریافتنی های تجاری و سایر دریافتنی ها
۱۳۷,۹۲۹	۹۱,۲۳۴	۲۳	سرمایه گذاریهای کوتاه مدت
۵,۳۶۶,۸۸۷	۴,۵۹۹,۱۲۸	۲۴	موجودی نقد
۱۱۲,۱۷۸,۱۸۸	۱۵۴,۵۶۷,۸۰۸		جمع دارایی غیر جاری شده برای فروش
-	-		جمع دارایی های جاری
۱۱۲,۱۷۸,۱۸۸	۱۵۴,۵۶۷,۸۰۸		جمع دارایی ها
۱۱۹,۴۲۳,۱۰۵	۱۶۳,۷۳۹,۴۱۳		حقوق مالکانه و بدهی ها
			حقوق مالکانه
۹۵۰,۰۰۰	۹۵۰,۰۰۰	۲۵	سرمایه
(۹۳,۳۹۴)	(۹۳,۳۹۴)	۲۹	سهام خزانه
۲۳۴,۵۵۰	۲۳۴,۵۵۰	۲۷	اندوخته قانونی
۲۵۵,۱۱۴	۲۵۵,۱۱۴	۲۸	سایر اندوخته ها
(۶۴,۸۲۴)	(۶۴,۱۵۶)	۲۹	آثار معاملات سهام خزانه فرعی
(۱,۱۴۷,۳۵۶)	(۳۴۹,۹۶۳)	۳۰	آثار معاملات با منافع فاقد حق کنترل
-	-		صرف سهام خزانه
۸,۸۲۰,۱۳۵	۹,۶۸۶,۳۹۱		سود انباشته
۸,۹۵۴,۲۲۵	۱۰,۶۱۸,۵۴۲		حقوق مالکانه قابل انتساب به مالکان شرکت اصلی
۱۱,۶۲۱,۰۰۸	۱۳,۸۵۲,۶۳۶	۳۱	منافع فاقد حق کنترل
۲۰,۵۷۵,۲۳۳	۲۴,۴۷۱,۱۷۸		جمع حقوق مالکانه
			بدهی ها
۶۶,۹۸۳	۱۱۰,۲۸۱	۳۲	بدهی های غیر جاری
۱۰۰,۵۱۰	۲۶۹,۸۱۴	۳۳	پرداختنی های بلندمدت
۱,۰۷۸,۷۴۳	۱,۴۰۸,۳۲۱	۳۴	تسهیلات مالی بلندمدت
۱,۳۴۶,۲۳۶	۱,۷۸۸,۴۱۶		ذخیره مزایای پایان خدمت کارکنان
			جمع بدهی های غیر جاری
۷۳,۱۳۳,۶۴۳	۱۰۲,۳۸۴,۴۶۱	۳۲	بدهی های جاری
۳,۳۷۱,۳۲۳	۶,۳۶۸,۴۵۲	۳۵	پرداختنی های تجاری و سایر پرداختنی ها
۶,۷۲۳,۷۵۹	۱۲,۱۸۰,۴۷۴	۳۶	مالیات پرداختنی
۱۳,۶۳۲,۷۴۲	۱۶,۳۰۲,۴۲۳	۳۳	سود سهام پرداختنی
۷۴۰,۱۶۹	۲۴۴,۰۰۹	۳۷	تسهیلات مالی دریافتی
			پیش دریافتها
۹۷,۶۰۱,۶۳۶	۱۳۷,۴۷۹,۸۱۹		جمع بدهی های جاری
۹۸,۸۴۷,۸۷۲	۱۳۹,۳۶۸,۲۳۵		جمع بدهی ها
۱۱۹,۴۲۳,۱۰۵	۱۶۳,۷۳۹,۴۱۴		جمع حقوق مالکانه و بدهی ها



صورت سود و زیان جداگانه

سال ۱۴۰۱	سال ۱۴۰۲	یادداشت	
میلیون ریال	میلیون ریال		
			عملیات در حال تداوم
۱۰,۳۶۷,۳۲۲	۱۲,۱۰۵,۱۸۳	۳	درآمدهای عملیاتی
(۵,۴۲۹,۵۲۱)	(۶,۱۱۳,۹۱۴)	۴	بهای تمام شده درآمدهای عملیاتی
۴,۸۳۷,۸۰۱	۵,۹۹۱,۲۶۹		سود ناخالص
۴,۴۹۲,۷۹۰	۳,۶۹۹,۷۶۲	۵	درآمد حاصل از سرمایه گذاریها
(۴۴۶,۶۹۴)	(۵۸۵,۳۱۳)	۶	هزینه های فروش ، اداری و عمومی
۱۹,۴۳۲	۲۲,۵۵۷	۹	سایر درآمدها
(۱۱,۴۱۳)	(۳۰,۸۱۸)	۹-۱	سایر هزینه ها
۸,۸۹۱,۹۱۶	۹,۰۹۷,۴۵۷		سود عملیاتی
(۷۰۵,۱۴۸)	(۷۱۰,۴۲۳)	۱۰	هزینه های مالی
۱۶,۱۹۹	۲۱۲,۲۳۵	۱۱	سایر درآمدها و هزینه های غیر عملیاتی
۸,۲۰۲,۹۶۸	۸,۵۹۹,۲۶۹		سود عملیات در حال تداوم قبل از مالیات
(۵۷۴,۰۴۱)	(۱,۰۷۵,۲۸۴)		هزینه مالیات بر درآمد
			سال جاری
۷,۶۲۸,۹۲۷	۷,۵۲۳,۹۸۵		سود خالص
			سود پایه هر سهم
۸,۵۹۲	۸,۳۲۶		عملیاتی (ریال)
(۵۶۲)	(۴۰۶)		غیرعملیاتی (ریال)
۸,۰۳۰	۷,۹۲۰		سود پایه هر سهم (ریال) تجدید ارایه شده با توجه به حق تقدم



صورت سود و زیان تلفیقی

سال ۱۴۰۱	سال ۱۴۰۲	یادداشت
میلیون ریال	میلیون ریال	
۱۳۶,۰۹۰,۰۴۰	۱۹۸,۰۸۵,۳۳۵	۵ درآمدهای عملیاتی
(۱۰۷,۶۴۰,۱۱۷)	(۱۶۱,۲۴۴,۷۳۷)	۶ بهای تمام شده درآمدهای عملیاتی
۲۸,۴۴۹,۹۲۳	۳۶,۸۴۰,۵۹۸	سود ناخالص
۱,۱۸۰	۳,۱۴۹	۷ درآمد حاصل از سرمایه گذاریها
(۶,۳۹۸,۱۲۵)	(۹,۳۴۶,۹۴۹)	۸ هزینه های فروش ، اداری و عمومی
۳۲,۷۸۷	۱۱۰,۷۶۵	۹ سایر درآمدها
(۵۲۴,۰۱۹)	(۱۲۹,۰۹۰)	۱۰ سایر هزینه ها
۲۱,۵۶۱,۷۴۶	۲۷,۴۷۸,۴۷۲	سود عملیاتی
(۲,۵۷۸,۶۵۸)	(۳,۲۰۰,۸۶۷)	۱۱ هزینه های مالی
۱۸۶,۲۷۷	۱۹۴,۸۷۱	۱۲ سایر درآمدها و هزینه های غیر عملیاتی
۱۹,۱۶۹,۳۶۵	۲۴,۴۷۲,۴۷۶	سود(زیان) قبل از احتساب سهم گروه از سود شرکتهای وابسته
۷۲۰,۶۵۱	۵۲۰,۱۶۲	۱۷-۱ سهم گروه از سود شرکتهای وابسته
۱۹,۸۹۰,۰۱۶	۲۴,۹۹۲,۶۳۸	سود عملیات در حال تداوم قبل از مالیات
		هزینه مالیات بر درآمد
(۳,۰۴۰,۱۱۷)	(۵,۵۳۴,۲۱۵)	سال جاری
۱۶,۸۴۹,۸۹۹	۱۹,۴۵۸,۴۲۳	سود خالص
		قابل انتساب به
۸,۲۱۸,۹۹۸	۸,۹۴۷,۵۰۳	مالکان شرکت اصلی
۸,۶۳۰,۹۰۱	۱۰,۵۱۰,۹۲۱	منافع فاقد حق کنترل
۱۶,۸۴۹,۸۹۹	۱۹,۴۵۸,۴۲۳	
		سود پایه هر سهم قابل انتساب به مالکان شرکت اصلی (شامل آثار انتشارحق تقدم خرید سهام)
۹,۳۰۹	۱۰,۸۵۳	عملیاتی (ریال)
(۶۵۷)	(۱,۴۳۵)	غیرعملیاتی (ریال)
۸,۶۵۲	۹,۴۱۸	سود پایه هر سهم



صورت جریان وجوه نقد


سال ۱۴۰۱	سال ۱۴۰۲	یادداشت
میلیون ریال	میلیون ریال	
۱,۲۸۶,۴۳۷	۳,۶۷۱,۴۳۱	۲۹
(۳۷۲,۵۵۸)	(۵۶۴,۶۳۰)	جریان‌های نقدی حاصل از فعالیت‌های عملیاتی
۹۱۳,۸۷۹	۳,۱۰۶,۸۰۲	ورود (خروج) نقد حاصل از عملیات پرداخت‌های نقدی بابت مالیات بر درآمد
-	-	جریان خالص ورود (خروج) نقد حاصل از فعالیت‌های عملیاتی
(۱۲۰,۴۵۷)	(۱۵,۹۸۶)	جریان‌های نقدی حاصل از فعالیت‌های سرمایه‌گذاری
-	(۴۴)	دریافت‌های نقدی حاصل از فروش دارایی‌های ثابت مشهود
-	-	پرداخت‌های نقدی برای خرید دارایی‌های ثابت مشهود
-	-	دریافت‌های نقدی حاصل از فروش دارایی‌های نامشهود
-	-	پرداخت‌های نقدی برای خرید دارایی‌های نامشهود
(۴,۱۳۰)	۱۱۹,۸۹۰	دریافت‌های نقدی حاصل از فروش شرکت‌های فرعی
-	-	پرداخت‌های نقدی حاصل از فروش شرکت‌های فرعی
۲,۲۱۶	۵۷۸	دریافت‌های نقدی حاصل از فروش سرمایه‌گذاری بلندمدت
۳۸۵,۶۵۹	۱,۵۹۶,۸۳۴	دریافت‌های نقدی حاصل از فروش سایر سرمایه‌گذاری‌های بلندمدت
-	-	دریافت‌های نقدی حاصل از سود سرمایه‌گذاری کوتاه‌مدت
-	-	پرداخت‌های نقدی برای تحصیل سرمایه‌گذاری‌های کوتاه‌مدت
۲۶۳,۲۸۷	۱,۷۰۱,۲۷۳	دریافت‌های نقدی حاصل از استرداد تسهیلات اعطایی به دیگران
۱,۱۷۷,۱۶۷	۴,۸۰۸,۰۷۵	دریافت‌های نقدی حاصل از سود تسهیلات اعطایی به دیگران
-	-	دریافت‌های نقدی حاصل از سود سهام
-	-	دریافت‌های نقدی حاصل از سود سایر سرمایه‌گذاری‌ها
۴,۵۰۸,۹۵۴	۳,۴۴۴,۵۲۷	جریان خالص ورود (خروج) نقد حاصل از فعالیت‌های سرمایه‌گذاری
(۴,۲۹۷,۵۵۰)	(۴,۶۸۴,۹۷۵)	جریان خالص ورود (خروج) نقد قبل از فعالیت‌های تامین مالی
(۷۰۵,۱۴۸)	(۷۱۰,۴۲۳)	دریافت‌های نقدی حاصل از افزایش سرمایه
(۶۹۸,۶۰۱)	(۲,۷۷۶,۱۴۲)	پرداخت نقدی حاصل از خرید سهام خزانه
(۱,۱۹۲,۳۴۴)	(۴,۷۲۷,۰۱۲)	دریافت‌های نقدی حاصل از تسهیلات
(۱۵,۱۷۷)	۸۱,۰۶۳	پرداخت‌های نقدی بابت اصل تسهیلات
۱۵۰,۳۸۵	۱۳۸,۶۱۳	پرداخت‌های نقدی بابت سود تسهیلات
۳,۴۰۸	۱,۶۰۲	پرداخت‌های نقدی بابت سود سهام
۱۳۸,۶۱۵	۲۲۱,۲۷۸	جریان خالص ورود (خروج) نقد حاصل از فعالیت‌های تامین مالی
-	-	خالص افزایش (کاهش) در موجودی نقد
-	-	مانده موجودی نقد در ابتدای سال
-	-	تاثیر تغییرات نرخ ارز
-	-	مانده موجودی نقد در پایان سال



صورت جریان وجوه نقد تلفیقی

سال ۱۴۰۰	سال ۱۴۰۱	یادداشت
میلیون ریال	میلیون ریال	
		جریان‌های نقدی حاصل از فعالیت‌های عملیاتی
۱۱,۹۷۸,۲۷۷	۱۰,۸۱۹,۱۳۳	ورود (خروج) نقد حاصل از عملیات
(۱,۷۴۴,۶۵۸)	(۲,۴۳۸,۱۱۹)	پرداخت‌های نقدی بابت مالیات بر درآمد
۱۰,۲۳۳,۶۱۹	۸,۳۸۱,۰۱۵	جریان خالص ورود (خروج) نقد حاصل از فعالیت‌های عملیاتی
		جریان‌های نقدی حاصل از فعالیت‌های سرمایه‌گذاری
۱,۱۸۹	۲۱۷	دریافت‌های نقدی حاصل از فروش دارایی‌های ثابت مشهود
(۱,۶۱۱,۲۲۷)	(۱,۷۸۴,۵۷۳)	پرداخت‌های نقدی برای خرید دارایی‌های ثابت مشهود
(۲۳,۸۲۵)	(۲,۹۶۲)	پرداخت‌های نقدی برای خرید دارایی‌های نامشهود
(۴,۱۳۰)	-	پرداخت‌های نقدی برای تحصیل سایر سرمایه‌گذاری‌های بلندمدت
۷,۴۹۶	۴۷,۰۱۹	دریافت‌های نقدی حاصل از واگذاری سرمایه‌گذاری کوتاه مدت
(۱,۶۲۲)	-	پرداخت‌های نقدی برای تحصیل سرمایه‌گذاری‌های کوتاه مدت
۳۶,۹۱۶	۳,۶۶۰,۹۴۳	دریافت‌های نقدی حاصل از سود سهام و سایر سرمایه‌گذاری‌ها
(۱,۵۹۵,۲۰۳)	۱,۹۲۰,۶۴۴	جریان خالص ورود (خروج) نقد حاصل از فعالیت‌های سرمایه‌گذاری
۸,۶۳۸,۴۱۶	۱۰,۳۰۱,۶۵۹	جریان خالص ورود نقد قبل از فعالیت‌های تامین مالی
		جریان‌های نقدی حاصل از فعالیت‌های تامین مالی
۶,۶۲۹	-	دریافت‌های نقدی حاصل از افزایش سرمایه شرکت‌های فرعی - سهم منافع فاقد حق کنترل
-	۱۲۵,۷۴۶	پرداخت‌های نقدی حاصل از معاملات سهام خزانه فرعی
(۱,۲۰۴,۶۹۰)	-	دریافت‌های نقدی حاصل از واگذاری حقوق مالکانه در شرکت‌های فرعی
۲۱,۷۲۵,۳۸۳	۲۴,۸۸۸,۸۲۳	دریافت‌های نقدی حاصل از تسهیلات
(۲۰,۰۳۱,۷۵۲)	(۲۲,۴۳۶,۴۳۸)	پرداخت‌های نقدی بابت اصل تسهیلات
(۲,۱۳۴,۱۲۰)	(۲,۷۹۴,۷۳۵)	پرداخت‌های نقدی بابت سود تسهیلات
(۶۹۸,۶۰۰)	(۹,۰۷۴,۸۸۶)	پرداخت‌های نقدی بابت سود سهام به مالکان شرکت اصلی
(۳,۹۶۳,۷۰۰)	(۱,۷۹۳,۹۶۱)	پرداخت‌های نقدی بابت سود سهام به منافع فاقد حق کنترل
(۶,۳۰۰,۸۵۰)	(۱۱,۰۸۵,۴۵۰)	جریان خالص (خروج) نقد حاصل از فعالیت‌های تامین مالی
۲,۳۳۷,۵۶۶	(۷۸۳,۷۹۱)	خالص افزایش (کاهش) در موجودی نقد
۲,۹۹۱,۳۴۱	۵,۳۶۶,۸۸۷	مانده موجودی نقد در ابتدای دوره
۳۷,۹۸۰	۱۶,۰۳۲	تاثیر تغییرات نرخ ارز
۵,۳۶۶,۸۸۷	۴,۵۹۹,۱۲۸	مانده موجودی نقد در پایان دوره

نسبتها:



نسبت‌های نقدینگی:

نسبت جاری	دارایی‌های جاری / بدهی‌های جاری	مرتبه	۱.۱۲	۱.۶۷
نسبت آنی	(موجودی مواد و کالا + پیش پرداخت) - دارایی جاری به بدهی جاری	مرتبه	۰.۷۹	۱.۲۱
دارایی جاری	دارایی‌های جاری / کل دارایی‌ها	درصد	۹۴%	۹۴%

نسبت‌های اهرمی:

نسبت بدهی	بدهی / دارایی	درصد	۸۵%	۵۷%
بدهی به ارزش ویژه	بدهی / حقوق صاحبان سهام	مرتبه	۵.۶۹	۱.۳۴
نسبت مالکانه	حقوق صاحبان سهام / دارایی‌ها	درصد	۱۵%	۴۳%
پوشش بهره	(هزینه بهره + سود قبل از کسر مالیات) / هزینه بهره	مرتبه	۸.۰۶%	۹.۰۱%

نسبت‌های سودآوری:

قیمت تمام شده به فروش	قیمت تمام شده / فروش	درصد	۸۱%	۵۱%
سود ناویژه به فروش	سود ناویژه / فروش	درصد	۱۹%	۴۹%
سود پس از کسر مالیات به فروش	سود خالص / فروش	درصد	۱۰%	۶۲%
بازده دارایی‌ها	سود خالص / دارایی‌ها	درصد	۱۲%	۳۵%
بازده ارزش ویژه	سود خالص / حقوق صاحبان سهام	درصد	۸۰%	۸۱%
سودمندی وام	بازده ارزش ویژه / بازده دارایی‌ها	مرتبه	۶.۶۹	۲.۳۴

نسبت‌های فعالیت:

نسبت گردش دارایی‌ها	فروش / دارایی‌ها	مرتبه	۱.۲۱	۰.۵۶
گردش موجودی کالا	فروش / میانگین موجودی کالا	مرتبه	۵.۷۴	۳.۰۶
گردش دارایی‌های ثابت	فروش / دارایی‌های ثابت	مرتبه	۳۲.۴۴	۲۷.۳۳
گردش بدهکاران	فروش / متوسط بدهکاران تجاری	مرتبه	۰.۰۰	۱.۶۴
دوره متوسط وصول مطالبات	متوسط بدهکاران تجاری /	روز	۱۶۴	۲۲۵
دوره گردش کالا	میانگین موجودی مواد و کالا / (قیمت	روز	۷۷	۲۳۷
دوره گردش عملیات	دوره گردش کالا + دوره وصول مطالبات	روز	۲۳۸	۴۹۲



شرکت پارس دارو (سهامی عام)
گزارش فعالیت هیئت مدیره به مجمع عمومی عادی سالیانه صاحبان سهام
برای سال مالی منتهی به ۲۹ اسفند ماه ۱۴۰۲

۱۸- سرمایه گذاری های بلند مدت

یادداشت	۱۴۰۲		۱۴۰۱	
	تمام شده/ارزش کاهش ارزش انباشته	مبلغ دفتری	مبلغ دفتری	مبلغ دفتری
«گروه» سرمایه گذاری در سایر شرکتها	۵۰,۰۱۹ (۵۱۱)	۴۹,۵۰۸	۴۹,۵۰۷	۴۹,۵۰۷
«شرکت»				
۱۸-۲ سرمایه گذاری در شرکتهای فرعی	۸۹۰,۷۰۳	۸۹۰,۷۰۳	۸۹۴,۲۱۳	۸۹۴,۲۱۳
۱۸-۲ سرمایه گذاری در شرکتهای وابسته	۱۰,۰۳۴	۱۰,۰۳۴	۱۰,۰۳۴	۱۰,۰۳۴
۱۸-۲ سرمایه گذاری در سایر شرکتها	۵,۰۰۰ (۵۱۱)	۴,۴۸۹	۴,۴۸۹	۴,۴۸۹
	۹۰۵,۷۳۷ (۵۱۱)	۹۰۵,۲۲۶	۹۰۸,۸۳۶	۹۰۸,۸۳۶

۱۸-۱- مشخصات شرکتهای فرعی و وابسته گروه بشروح زیر است:

	۱۴۰۲		۱۴۰۱	
	گروه	شرکت	گروه	شرکت
الف - شرکتهای فرعی:				
پخش هجرت	۲۸.۰۷	۱۵.۰۱	۲۸.۲۱	۱۵.۱۱
داروسازی فارابی	۵۱.۲۵	۵۱.۲۵	۵۱.۴۲	۵۱.۴۲
تولید زلاتین کپسول	۳۴.۱۶	۰.۰۰	۳۴.۲۷	۰.۰۰
ب - شرکتهای وابسته:				
داروسازی امین	۱۶	۱۶	۱۶	۱۶

۱۸-۱-۱ در سال مورد گزارش با توجه به داشتن عضو هیات مدیره در شرکتهای داروسازی فارابی و پخش هجرت، شرکت کنترل لازم را در هر دو شرکت دارا می باشد.

۱۸-۲ سرمایه گذاری شرکت:

	۱۴۰۲		۱۴۰۱	
	درصد سرمایه گذاری	بهای تمام شده	بهای تمام شده	ارزش بازار
سرمایه گذاری در شرکتهای فرعی:				
داروسازی فارابی	۵۱.۲۵	۶۹۲,۲۰۲	۲۴,۵۸۴,۸۰۲	۲۱,۰۷۸,۰۸۰
پخش هجرت	۱۵.۰۱	۱۹۸,۵۰۱	۶,۶۹۸,۳۷۴	۷,۵۸۹,۸۸۷
سرمایه گذاری در شرکتهای وابسته:				
داروسازی امین	۱۶.۰۰	۱۰,۰۳۴	۵,۱۹۲,۶۴۷	۳,۶۳۳,۹۷۳
سرمایه گذاری در سایر شرکتها:				
سما دارو- راکد	۴۹.۰۰	۴۹۰	-	-
مجمع خدماتی صنایع	۶.۰۰	۴,۴۲۵	-	-
سایر	-	۸۵	-	-
		۵,۰۰۰	-	۵,۰۰۰
کاهش ارزش انباشته سرمایه گذاری				
		۹۰۵,۷۳۷	۳۶,۴۷۵,۸۲۴	۳۲,۳۰۱,۹۴۰
		(۵۱۱)	(۵۱۱)	-
		۹۰۵,۲۲۶	۳۶,۴۷۵,۸۲۴	۳۲,۳۰۱,۹۴۰

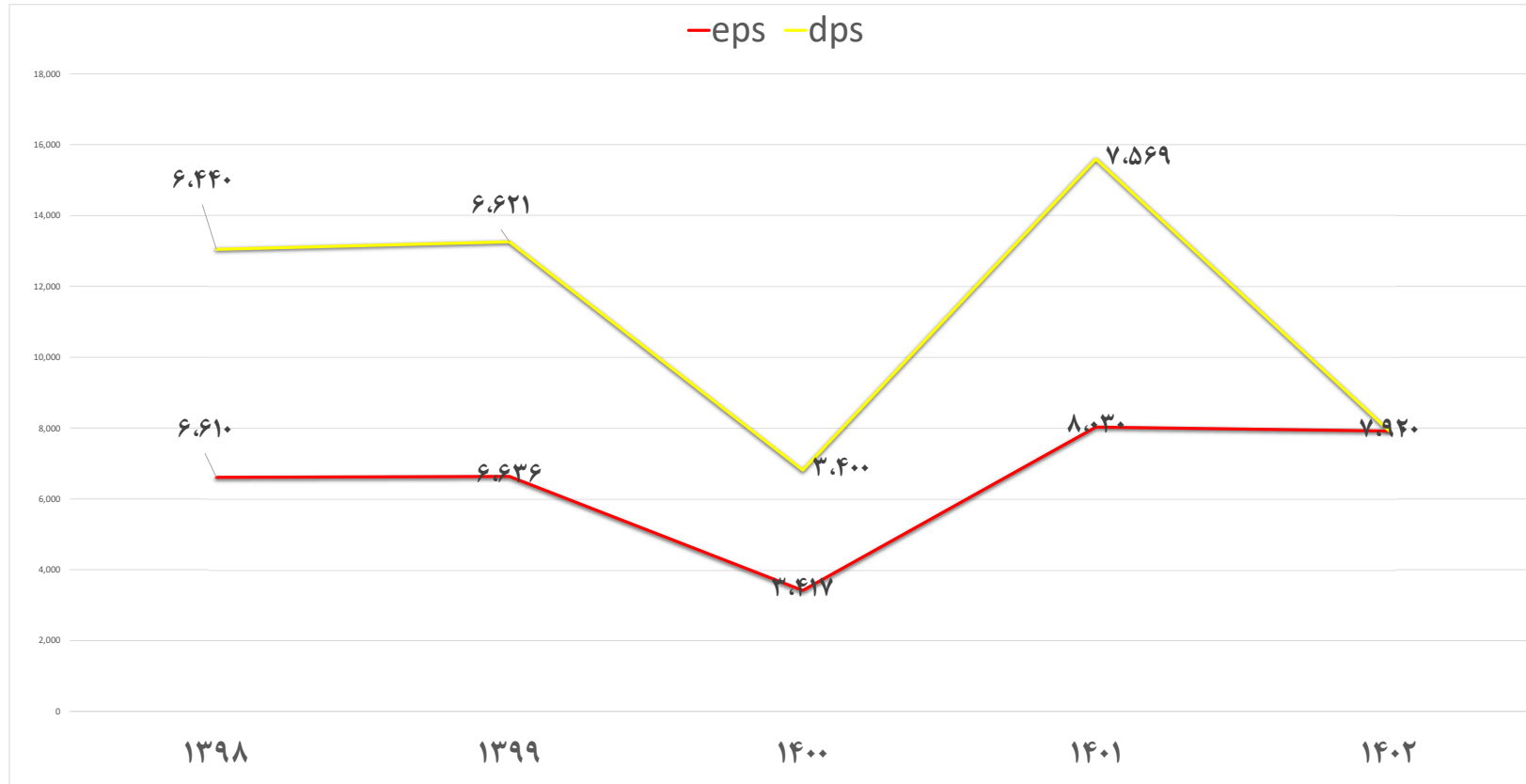


شرکت پارس دارو (سهامی عام)

گزارش فعالیت هیئت مدیره به مجمع عمومی عادی سالیانه صاحبان سهام

برای سال مالی منتهی به ۲۹ اسفند ماه ۱۴۰۲

نمودار شماره ۱۴- مقایسه EPS و DPS طی سالهای ۱۳۹۸ الی ۱۴۰۲





شرکت پارس دارو (سهامی عام)

گزارش فعالیت هیئت مدیره به مجمع عمومی عادی سالیانه صاحبان سهام

برای سال مالی منتهی به ۲۹ اسفند ماه ۱۴۰۲

۳۴- معاملات با اشخاص

۳۴-۱- معاملات انجام شده با اشخاص وابسته طی سال مورد گزارش:

(مبالغ به ریال)

شرح	نام شخص وابسته	نوع وابستگی	مشمول ماده ۱۲۹	خرید مواد اولیه / خدمات	فروش خالص محصول / مواد	تضامین اعطایی	تضامین دریافتی
شرکت های وابسته	شرکت داروسازی فارابی	عضومشترک هیئت مدیره	✓	۴۸,۱۷۲,۸۹۱,۹۸۹	-	۶,۱۱۰,۸۹۲,۵۸۴,۵۵۹	۱,۷۰۴,۸۳۰,۵۰۰,۰۰۲
	شرکت پخش هجرت	عضومشترک هیئت مدیره	✓	-	۲,۶۹۲,۱۹۹,۳۷۵,۲۵۷	۱,۰۹۰,۰۰۰,۰۰۰,۰۰۰	۳,۹۹۵,۳۶۷,۰۰۰,۰۰۰
	شرکت ژلاتین کپسول	عضومشترک هیئت مدیره	✓	۲۸۳,۰۱۲,۹۱۹,۲۰۰	-	۱,۰۱۱,۳۰۰,۰۰۰	-
	جمع			۳۳۱,۱۸۵,۸۱۱,۱۸۹	۲,۶۹۲,۱۹۹,۳۷۵,۲۵۷	۷,۲۰۱,۹۰۳,۸۸۴,۵۵۹	۵,۷۰۰,۱۸۷,۵۰۰,۰۰۲
مدیران اصلی واحد تجاری - اعضاء حقوقی هیئت مدیره	لابراتوار رازک	عضومشترک هیئت مدیره	✓	-	-	۵,۸۱۶,۳۱۰,۰۰۰	۴,۶۱۲,۹۱۳,۴۹۰,۵۲۱
	جمع			-	-	۵,۸۱۶,۳۱۰,۰۰۰	۴,۶۱۲,۹۱۳,۴۹۰,۵۲۱
سایر اشخاص وابسته	شرکت توزیع داروپخش	عضومشترک هیئت مدیره	✓	-	۳,۲۷۶,۸۰۴,۱۹۱,۱۷۳	۲۸۸,۸۰۰,۰۰۰,۰۰۰	۱,۶۸۰,۳۷۵,۰۰۰,۰۰۰
	پخش اکسیر	عضومشترک هیئت مدیره	✓	-	۱,۶۵۵,۱۶۵,۴۲۱,۳۶۶	-	-
	شرکت داروسازی ابوریحان	عضومشترک هیئت مدیره	✓	۲,۲۱۵,۰۱۶,۲۵۰	-	-	۸۱۲,۰۰۰,۰۰۰
	شرکت آنتی بیوتیک سازی ایران	عضومشترک هیئت مدیره	✓	۴۳۸,۷۷۴,۳۷۴,۲۷۵	-	-	-
	کارخانجات داروپخش	عضومشترک هیئت مدیره	✓	-	-	-	-
	شرکت تولید مواد اولیه داروپخش	عضومشترک هیئت مدیره	✓	۲۶۰,۳۱۶,۰۲۷,۵۰۰	-	-	-
	شرکت شیمیائی ره آورد تامین	عضومشترک هیئت مدیره	✓	۱۹۲,۸۱۵,۸۷۰,۰۰۰	-	-	-
	جمع			۸۹۴,۱۲۱,۲۸۸,۰۲۵	۴,۹۳۱,۹۶۹,۶۱۲,۵۳۹	۲۸۸,۸۰۰,۰۰۰,۰۰۰	۱,۶۸۱,۱۸۷,۰۰۰,۰۰۰
جمع کل			۱,۲۳۵,۳۰۷,۰۹۹,۲۱۴	۷,۶۲۴,۱۶۸,۹۸۷,۷۹۶	۷,۴۹۶,۵۲۰,۱۹۴,۵۵۹	۱۱,۹۹۴,۲۸۷,۹۹۰,۵۲۳	

۳۴-۲- معاملات انجام شده با اشخاص وابسته با شرایط حاکم بر معاملات حقیقی تفاوت با اهمیتی نداشته است.



شرکت پارس دارو (سهامی عام)
گزارش فعالیت هیئت مدیره به مجمع عمومی عادی سالیانه صاحبان سهام
برای سال مالی منتهی به ۲۹ اسفند ماه ۱۴۰۲

۳-۴-۳- مانده حسابهای نهایی اشخاص وابسته به شرح زیر است:

۱۴۰۱		۱۴۰۲		بیش دریافتها	سود سهام برداختنی	تسهیلات دریافتی	برداختنی های غیر تجاری	برداختنی های تجاری	پیش پرداخت ها	تسهیلات پرداختی	دریافتنی های غیر تجاری	دریافتنی های تجاری	نام شخص وابسته	شرح	
خالص		خالص													
بدهی	طلب	بدهی	طلب												
۲.۵۰۴.۳۶۸.۹۶۲.۱۹۳	۰	۵.۳۷۷.۴۲۱.۲۱۹.۴۳۱	۰	۰	۵.۳۵۲.۴۵۳.۵۸۶.۶۴۲	۰	۲۴.۹۶۷.۶۳۲.۷۸۹	۰	۰	۰	۰	۰	۰	۰	واحد تجاری اصلی
۰	۶.۱۱۴.۶۳۱.۹۰۷.۲۳۶	۰	۵.۲۵۹.۲۳۰.۶۹۶.۲۳۸	۰	۰	۰	۰	۰	۰	۰	۵.۲۵۹.۲۳۰.۶۹۶.۲۳۸	۰	۰	۰	شرکت داروسازی فارابی
۰	۹۹۶.۶۵۰.۰۷۰.۹۵۸	۰	۲.۰۹۱.۱۹۲.۹۲۸.۴۰۱	۰	۰	۰	۰	۰	۰	۰	۰	۲.۰۹۱.۱۹۲.۹۲۸.۴۰۱	۰	۰	شرکت پخش هجرت
۱۷.۳۶۱.۴۷۹.۳۰۰	۰	۰	۰	۰	۰	۰	۰	۰	۰	۰	۰	۰	۰	۰	شرکت زلاتین کپسول
۰	۱۳۳.۰۱۰.۹۷۰.۸۰۰	۰	۰	۰	۰	۰	۰	۰	۰	۰	۰	۰	۰	۰	داروسازی امین
۲.۵۰۱.۶۳۰.۴۴۱.۳۹۳	۷.۲۴۴.۳۹۲.۹۴۸.۹۸۴	۵.۳۷۷.۴۲۱.۲۱۹.۴۳۱	۷.۳۵۰.۴۳۳.۶۲۴.۶۳۹	۰	۵.۳۵۲.۴۵۳.۵۸۶.۶۴۲	۰	۲۴.۹۶۷.۶۳۲.۷۸۹	۰	۰	۰	۵.۲۵۹.۲۳۰.۶۹۶.۲۳۸	۲.۰۹۱.۱۹۲.۹۲۸.۴۰۱	۰	۰	جمع
۰	۲۵۸.۷۹۷.۳۹۸	۰	۳.۸۶۱.۰۱۵.۶۴۷	۰	۱۹۶.۴۹۸.۶۶۶	۰	۰	۰	۰	۰	۴۰.۵۷۰.۵۱۴.۳۱۳	۰	۰	۰	لابراتوار زازک
۰	۱.۹۰۰.۰۰۰	۲۵۸.۰۷۸.۲۵۶.۳۱۲	۰	۰	۲۵۸.۰۷۸.۲۵۶.۳۱۲	۰	۰	۰	۰	۰	۰	۰	۰	۰	شرکت داروپخش
۰	۳۶۰.۶۹۷.۳۹۸	۲۵۸.۰۷۸.۲۵۶.۳۱۲	۳.۸۶۱.۰۱۵.۶۴۷	۰	۲۵۸.۲۷۴.۷۵۴.۹۷۸	۰	۰	۰	۰	۰	۴۰.۵۷۰.۵۱۴.۳۱۳	۰	۰	۰	جمع
۰	۱.۱۹۳.۰۰۷.۷۷۹.۹۳۶	۰	۲.۳۳۱.۵۴۶.۹۳۹.۰۵۲	۰	۹۴.۱۸۲.۷۰۰	۰	۰	۰	۰	۰	۰	۲.۳۳۱.۶۴۱.۱۲۱.۷۵۲	۰	۰	شرکت توزیع داروپخش
۰	۱.۰۴۳.۰۰۷.۷۷۹.۹۳۶	۰	۱.۱۹۶.۸۹۰.۸۶۶.۶۰۳	۰	۰	۰	۰	۰	۰	۰	۰	۱.۱۹۶.۸۹۰.۸۶۶.۶۰۳	۰	۰	پخش آکسیر
۰	۰	۱۶۵.۶۳۶.۴۰۰.۰۰۰	۰	۰	۰	۰	۱۶۵.۶۳۶.۴۰۰.۰۰۰	۰	۰	۰	۰	۰	۰	۰	اوزان
۶۱۲.۱۷۷.۵۰۲	۰	۲.۲۱۴.۴۷۷.۵۰۲	۰	۰	۰	۰	۲.۲۱۴.۴۷۷.۵۰۲	۰	۰	۰	۰	۰	۰	۰	شرکت کارخانجات داروپخش
۰	۹۳.۳۹۴.۴۷۴.۲۲۵	۰	۹۳.۳۹۴.۴۷۴.۲۲۵	۰	۰	۰	۰	۰	۰	۰	۹۳.۳۹۴.۴۷۴.۲۲۵	۰	۰	۰	بازارگردانی صبا گستر نفت و گاز
۱۴۶.۶۶۴.۹۵۰	۰	۷۳.۷۶۳.۲۱۲.۵۷۷	۰	۰	۰	۰	۲۷۰.۸۶۵.۰۰۰.۰۰۰	۱۹۷.۱۰۱.۷۸۷.۴۳۳	۰	۰	۰	۰	۰	۰	شرکت اتنی بیوتیک سازی ایران
۰	۵۰.۳۶.۱۸۵.۶۵۸	۰	۱.۹۰۲.۵۳۱.۱۶۵	۰	۰	۰	۵.۲۰۶.۵۸۴.۰۶۳	۰	۰	۰	۷.۲۰۹.۱۱۵.۲۳۸	۰	۰	۰	داروسازی ابوریحان
۶۶.۸۳۳.۷۵۸.۷۵۰	۰	۱۹۰.۱۶۱.۴۰۰.۰۰۰	۰	۰	۰	۰	۱۹۰.۱۶۱.۴۰۰.۰۰۰	۰	۰	۰	۰	۰	۰	۰	شرکت تولید مواد اولیه داروپخش
۳۲.۰۱۸.۷۵۰.۰۰۰	۰	۵۹.۶۱۷.۸۷۰.۰۰۰	۰	۰	۰	۰	۵۹.۶۱۷.۸۷۰.۰۰۰	۰	۰	۰	۰	۰	۰	۰	شرکت شیمیائی ره آورد تامین
۲.۲۸۴.۹۳۹.۸۰۵	۰	۱۴۹.۸۷۹.۴۸۴	۰	۰	۱۴۹.۲۷۹.۴۸۴	۰	۰	۲.۶۰۰.۰۰۰	۰	۰	۰	۰	۰	۰	کاسپین تامین
۱۰.۱۹۶.۲۹۱.۰۰۷	۲.۳۳۴.۴۴۶.۲۱۹.۷۵۵	۴۹۱.۵۲۳.۳۳۹.۵۳۳	۳.۵۲۳.۷۳۴.۸۱۱.۰۴۵	۰	۲۴۱.۴۶۲.۱۸۴	۰	۵.۳۰۶.۵۸۴.۰۶۳	۶۸۸.۴۹۷.۷۴۷.۵۰۲	۱۹۷.۱۰۱.۷۸۷.۴۳۳	۰	۱۰۰.۶۰۳.۵۸۹.۴۵۳	۳.۴۲۸.۵۳۱.۹۸۸.۳۵۵	۰	۰	جمع
۲.۶۳۳.۵۳۶.۷۳۳.۴۰۰	۹.۵۷۸.۹۹۹.۸۶۶.۱۳۷	۶.۱۲۷.۰۴۲.۷۱۵.۳۰۶	۱۰.۸۷۸.۰۱۹.۴۵۱.۳۳۱	۰	۵.۶۱۰.۹۶۹.۸۰۳.۸۰۴	۰	۳۰.۳۷۴.۲۱۶.۸۵۲	۶۸۸.۴۹۷.۷۴۷.۵۰۲	۱۹۷.۱۰۱.۷۸۷.۴۳۳	۰	۵.۳۳۳.۸۹۱.۸۰۰.۰۰۰	۵.۵۱۹.۷۴۴.۹۱۶.۷۵۶	۰	۰	جمع کل

**اطلاعات تعهدات مالی آتی شرکت**

شرکت در تاریخ ۲۹ اسفندماه ۱۴۰۲، هیچگونه تعهد مالی قابل توجهی که مستلزم افشاء در این یادداشت باشد را نداشته است.

نظام راهبردی شرکتاطلاعات مربوط به ساختار هیئت مدیره

اعضاء هیئت مدیره	نماینده	سمت	تاریخ آخرین انتصاب	تحصیلات / مدارک حرفه ایی
آقای دکتر محمد احمدی	شرکت توزیع داروپخش	مدیر عامل و نایب رئیس	۱۴۰۲/۱۱/۲۹	دکترای پزشکی
آقای جمال شیرازی	شرکت داروسازی کاسپین تامین	عضو هیات مدیره - موظف	۱۴۰۱/۰۳/۲۶	کارشناسی ارشد حسابداری
آقای دکتر سید حسین حاجی میری	شرکت سرمایه گذاری دارویی تامین	رئیس هیات مدیره - غیر	۱۳۹۹/۰۲/۲۹	دکترای داروسازی
آقای مجید خراسانیان	شرکت داروپخش	عضو هیات مدیره - غیر	۱۳۹۹/۰۶/۰۴	دکترای داروسازی
آقای امیر رضا زاده	شرکت لابراتوارهای رازک	عضو هیات مدیره - غیر	۱۴۰۳/۰۱/۲۸	دکترای داروسازی

۱- هیئت مدیره شرکت در سال ۱۴۰۲ شانزده جلسه به صورت ماهانه برگزار نموده اند.

۲- کمیته انتصابات در طول سال ۱۴۰۲ در مجموع هفت جلسه برگزار نموده اند.

۳- کمیته ریسک در طول سال ۱۴۰۲ در مجموع سیزده جلسه برگزار نموده اند.



شرکت پارس دارو (سهامی عام)
گزارش فعالیت هیئت مدیره به مجمع عمومی عادی سالیانه صاحبان سهام
برای سال مالی منتهی به ۲۹ اسفند ماه ۱۴۰۲

اطلاعات مربوط به مدیران اجرایی شرکت

نام و نام خانوادگی	سمت	تحصیلات / مدارک حرفه‌ای	سابقه اجرایی در شرکت	سوابق مهم اجرایی
فاطمه زادصالح	مسئول فنی	دکتری داروسازی	۳ سال و ۵ ماه	کارشناس آزمایشگاه کنترل سازمان غذا و دارو کارشناس سازمان غذا و دارو مسئول فنی داروخانه های شهری مدیر تحقیقات شرکت داروسازی ابوریحان
آلن شهبازیان	مدیر تولید	دکتری داروسازی	۸ ماه	_ مدیر تحقیق و توسعه هلدینگ سلامت _ مسئول فنی دوم داروسازی دکتر عبیدی _ جانشین مدیر تولید داروسازی دکتر عبیدی _ کارشناس QC شرکت فرآورده‌های تزریقی ایران
حمیدرضا رشوند	مدیر فنی و مهندسی	فوق لیسانس مهندسی عمران	۱ سال و ۴ ماه	مدیریت اجرایی پروژه شهرک دارویی برکت مدیر فنی مهندسی شرکت داروسازی زیست تخمیر مدیر فنی مهندسی شرکت داروسازی آوه سینا مدیر فنی و مهندسی داروسازی سپها سرپرست کارگاه کارخانه سیمان زنجان
زهرا جنیدی	سرپرست حوزه آزمایشگاه کنترل کیفیت	دکتری داروسازی	۲ ماه	_ قائم مقام مسئول فنی مجموعه داروخانه های سیزده آبان کارشناس آزمایشگاه مرجع سازمان غذا و دارو _ مدیر کنترل کیفیت ثنامد



شرکت پارس دارو (سهامی عام)
گزارش فعالیت هیئت مدیره به مجمع عمومی عادی سالیانه صاحبان سهام
برای سال مالی منتهی به ۲۹ اسفند ماه ۱۴۰۲

اطلاعات مربوط به مدیران اجرایی شرکت

نام و نام خانوادگی	سمت	تحصیلات/ مدارک حرفه‌ای	سابقه اجرایی در شرکت	سوابق مهم اجرایی
اعظم اسدنژاد	مدیر بازرگانی	لیسانس مترجمی زبان انگلیسی	۸ ماه	کارشناس خرید خارجی داروسازی ابوریحان کارشناس خرید خارجی شرکت الکتروپیک کارشناس خرید خارجی شرکت آبسال کارشناس خرید خارجی شرکت ماناکویه
محمد اسدزاده	سرپرست فناوری و اطلاعات	فوق لیسانس مهندسی کامپیوتر	۶ سال و ۶ ماه	_ کارشناس فناوری اطلاعات شرکت پارس دارو _ کارشناس فناوری اطلاعات شرکت داروسازی آفاشیمی _ کارشناس سخت افزار شبکه شرکت کاراندیشان الکترونیک
زهرا اینانلو	مدیر تحقیق و توسعه	فوق لیسانس شیمی معدنی	۴ سال	_ مدیر تحقیق و توسعه شرکت دارو درمان پارس _ معاونت تحقیق و توسعه شرکت پارسین فارما _ مسئول CTD باختر بیوشیمی _ رئیس فرمولاسیون شرکت پارس دارو _ مسئول فنی و مدیر تضمین کیفیت شرکت داروسازان ماد
محمد کیا	مدیر برنامه ریزی و انبارها	فوق لیسانس مهندسی صنایع	۲ سال و ۵ ماه	لوازم خانگی اورانوس - مدیر برنامه ریزی و انبارها گروه صنعتی نظری - مدیر برنامه ریزی و انبارها داروسازی عبیدی - سرپرست برنامه ریزی تأمین بازرگانی سنجه کیش - رئیس برنامه ریزی فروش و تأمین مشاور حقوقی شرکت آب و خاک
نادر اسدی	مدیر امور حقوقی	لیسانس حقوق قضائی	۱ سال	مشاور حقوقی صندوق حمایت از توسعه بخش کشاورزی مدیر حقوقی سازمان میادین وابسته به شهرداری تهران مدیر حقوقی سازمان اقتصادی کوثر



شرکت پارس دارو (سهامی عام)
گزارش فعالیت هیئت مدیره به مجمع عمومی عادی سالیانه صاحبان سهام
برای سال مالی منتهی به ۲۹ اسفند ماه ۱۴۰۲

اطلاعات مربوط به مدیران اجرایی شرکت

نام و نام خانوادگی	سمت	تحصیلات / مدارک حرفه‌ای	سابقه اجرایی در شرکت	سوابق مهم اجرایی
سودابه جمشیدی	مدیر امور مالی	لیسانس حسابداری	۱۶ سال و ۱۰ ماه	- کارشناس حسابداری شرکت تلاشگران تکاب - سرپرست مالی شرکت سرمایه‌یک البرز و سرپرست بودجه و گزارشات - کارشناس حسابداری شرکت به توتال - رئیس حسابداری شرکت پارس دارو
ساحل طاهری	مدیر بازاریابی و فروش	لیسانس میکروبیولوژی	۱۲ سال ۱۱ ماه	- مسئول فنی کارخانه بروجن سلولز - کارمند داروخانه شبانه روزی دکتر پورحیدر - نماینده علمی شرکت گسیل داروی زاگرس - مدیر فروش و بازرگانی شرکت گسیل داروی زاگرس - کارشناس بازاریابی شرکت پارس دارو - رئیس بازاریابی شرکت پارس دارو
زینب رضا رجب	مدیر استراتژی و تعالی	فوق لیسانس مدیریت محیط زیست	۵ سال و ۱۰ ماه	- مسئول سیستم‌های مدیریتی داروسازی جابربن حیان - مدیر تعالی و برنامه ریزی استراتژیک شرکت شیمی داروئی داروپخش - مدیر برنامه ریزی و استراتژیک واحد آموزش داروسازی سها
کاوه شاکر	مدیر حراست	فوق لیسانس مدیریت فناوری اطلاعات	۱ سال و ۳ ماه	- رئیس IT و اسناد شرکت سرمایه گذاری دارویی تأمین - رئیس IT و اسناد مجتمع اقتصادی کمیته امداد
امیر طاهری	مدیر تضمین کیفیت	فوق لیسانس شیمی تجزیه	۱ سال و ۶ ماه	- مدیر تضمین کیفیت شرکت داروسازی آوه سینا



شرکت پارس دارو (سهامی عام)
 گزارش فعالیت هیئت مدیره به مجمع عمومی عادی سالیانه صاحبان سهام
 برای سال مالی منتهی به ۲۹ اسفند ماه ۱۴۰۲

اطلاعات مربوط به مدیران اجرایی شرکت

نام و نام خانوادگی	سمت	تحصیلات / مدارک حرفه‌ای	سابقه اجرایی در شرکت	سوابق مهم اجرایی
ستار حاتمی	مدیر اداری و سرمایه انسانی	فوق لیسانس مدیریت دولتی	۴ ماه	معاون منابع انسانی شرکت پخش هجرت مدیر اداری و منابع انسانی شرکت توزیع دامی داروپخش مدیر اداری و منابع انسانی هلدینگ آزند مدیر اداری و منابع انسانی داروسازی اکسیبر
مهترسا قاسمی	مدیر حسابرسی داخلی	فوق لیسانس حسابرسی	۱ سال و ۴ ماه	رئیس حسابرسی داخلی گروه صنعتی گلرنگ سرپرست حسابرسی داخلی گروه صنعتی گلرنگ کارشناس نظارت و ارزشیابی گروه صنعتی گلرنگ
مسعود کیهان	مدیر روابط عمومی	فوق لیسانس علوم و ارتباطات	۲ سال	کارمند مرکز آموزشهای آزاد دانشگاه مفید مدیر روابط عمومی دانشگاه حکمت مدیر تحریریه روزنامه ۱۹ دی مدیر اطلاع رسانی شرکت رایتل
وحید سلیمی	سرپرست مدیریت حسابداری مدیریت	فوق لیسانس حسابداری	۱ سال و ۶ ماه	موسسات حسابرسی - سرپرست حسابرسی هلدینگ کوبل دارو - مسئول مالی



*اطلاعات مربوط به حسابرسی مستقل و بازرسی قانونی

الف) حق الزحمه حسابرسی

نام مؤسسه حسابرسی	سال مالی	هزینه حسابرسی (ریال)
سازمان حسابرسی	۱۴۰۱	۴,۷۸۹,۰۰۰,۰۰۰
سازمان حسابرسی	۱۴۰۲	۷,۱۷۶,۰۰۰,۰۰۰

ب) حسابرسی علی البدل

سازمان حسابرسی به عنوان حسابرس علی البدل می باشد.



شرکت پارس دارو (سهامی عام)
گزارش فعالیت هیئت مدیره به مجمع عمومی عادی سالیانه صاحبان سهام
برای سال مالی منتهی به ۲۹ اسفند ماه ۱۴۰۲

گزارش تجزیه و تحلیل ریسک شرکت

هیئت مدیره شرکت پارس دارو در رابطه با ریسک ها و مخاطراتی که در حوزه های مختلف برای شرکت وجود دارد راه حل هایی به شرح زیر نظر دارد:

شرح ریسک	راه کارها
۱ تغییر نرخ پایه ارزش تخصیصی به مواد اولیه دارو	تامین ارزش خرید مواد اولیه با نرخ دولتی
۲ ریسک نوسانات نرخ بهره	- پرداخت در موعد مقرر و کاهش سر رسیدهها.
۳ ریسک نوسان نرخ ارز	پیگیری به هنگام جهت گرفتن تخصیص ارزش
۴ ریسک نوسان قیمت مواد اولیه در مقایسه با قیمت فروش محصولات.	- یافتن منابع جدید و مقرون به صرفه تر در مقایسه با منابع داخلی. - تمرکز و جایگزینی اقلام سود ده در سبد محصولات.
۵ ریسک مربوطه به عوامل بین المللی و یا تغییرات مقررات دولتی	- اخذ تصمیمات به هنگام متناسب با شرایط و عوامل بیرونی توسط مدیریت و هیئت مدیره شرکت.
۶ ریسک نقدینگی	- سرمایه گذاری های پرانترفاع. - افزایش سرمایه. - اخذ تسهیلات معقول و مقرون به صرفه طبق سیاست های شرکت. - افزایش تعاملات درون گروهی. - کاهش دوره وصول مطالبات. افزایش دوره بازپرداخت

- سایر ریسک های شرکت:

- ریسک مالیاتی
- ریسک تجاری
- فرسوده بودن بعضی از دستگاه ها و ماشین آلات
- قوانین گمرکی
- سیاستها و بخشنامه های بانک مرکزی
- و شرایط حاکم بر شرکتهای پخش



گزارش عملکرد اجتماعی شرکت

وضعیت مصرف انرژی در شرکت-مقداری

سال	انرژی
۱۴۰۲	۱۴۰۱
۴,۶۹۸	۳,۵۳۹
برق (Kwh)	
۱,۱۵۶,۷۹۳	۱,۲۶۱,۵۹۹
گاز ((m ³))	
۵۰,۵۱۴	۴۷,۲۱۷
آب ((m ³))	
۲۷,۰۰۰	۳۵,۰۰۰
گازوئیل ((Litr))	

گزارش عملکرد مرکز بهداشتت و ایمنی در سال ۱۴۰۲



۱. انجام معاینات ادواری پرسنل به منظور کنترل وضعیت سلامت ایشان و کاهش محدودیت های شغلی.
۲. اخذ گواهینامه نظارت بر تجهیزات و فعالیت های پرخطر از طریق انجام تست های ایمنی از جمله ضخامت سنجی کلیه دیگ های بخار و مخازن تحت فشار، ارت سنجی، بازرسی فنی آسانسورها و بالابرها
۳. عقد قرار داد با پیمانکار تعمیر و نگهداری سیستم های اعلام و اطفاء حریق به منظور اطمینان از عملکرد مناسب سیستم ها به صورت مداوم
۴. شناسایی نواقص و کاستی های سیستم های اعلام و اطفاء حریق و اصلاح پیل های سیستم اعلام حریق شرکت
۵. اندازه گیری عوامل زیان آور کار به منظور شناسایی عوامل زیان آور و کنترل وضعیت محیط کار
۶. عقد قرارداد با شرکت های دارای مجوز امحا از سازمان حفاظت محیط زیست ایران به منظور امحاء اصولی ضایعات.
۷. امحای ضایعات ویژه و صنعتی تحت نظارت سازمان محیط زیست و سایر مراجع ذیصلاح
۸. انجام پایش های زیست محیطی در قالب طرح خوداظهاری در پایش صنایع به صورت سه ماهه و اطمینان از عدم انتشار آلودگی در محیط
۹. عقد قرارداد با پیمانکار و انجام سم پاشی و طعمه گذاری کلیه فضاهای شرکت به صورت مداوم به منظور مبارزه با حشرات و جانوران موزی
۱۰. انجام ممیزی و اخذ گواهینامه استاندارد مدیریت سلامت شغلی – ISO ۴۵۰۰۱:۲۰۱۸
۱۱. انجام ممیزی و اخذ گواهینامه استاندارد ایزو مدیریت محیط زیست و پیرامونی – ISO ۱۴۰۰۱:۲۰۱۵
۱۲. پیگیری تعویض یاس ۲ دیگ بخار به منظور ارتقا سطح ایمنی و اخذ گواهینامه مربوطه
۱۳. رنگ آمیزی، بهسازی سقف و دیوارها شامل کاشی کاری، دیوارکشی، اصلاح کانال برق و اصلاح سیستم تهویه و تعبیه روشنایی مناسب در آشپزخانه و سالن غذاخوری شرکت
۱۴. عیب یابی، اصلاح و راه اندازی سیستم اعلام حریق آشپزخانه
۱۵. اورهال و رنگ آمیزی تصفیه خانه شرکت جهت بهبود عملکرد تصفیه خانه و ارتقا سطح بهداشتی و زیست محیطی
۱۶. خرید و تهیه ۲۰ کیسول خاموش کننده پودر و گاز، CO۲ و آب و گاز جهت تعبیه در سطح شرکت و افزایش سطح ایمنی
۱۷. خط کشی مسیر تردد لیفتراک ها جهت افزایش سطح ایمنی
۱۸. انجام شارژ و تست هیدرواستاتیک کلیه کیسول های خاموش کننده شرکت
۱۹. تهیه و توزیع قرص ویتامین D به صورت ماهیانه برای کلیه پرسنل به منظور رفع کمبود ویتامین D در افراد
۲۰. برگزاری دوره های آموزش کمک های اولیه به منظور افزایش سطح دانش و آمادگی اعضا تیم واکنش اضطراری و پرسنل شرکت
۲۱. تهیه و نصب علائم هشداردهنده و تابلوهای ایمنی در نقاط پرخطر
۲۲. ساماندهی، اصلاح و داکت بندی کابل های برق و تعویض تابلو برقی ها در واحد آزمایشگاه
۲۳. توسعه فضای سبز شرکت از طریق کاشت نهال و گیاهان مناسب به منظور صیانت از محیط زیست شرکت
۲۴. نصب هواک در انبار بسته بندی جعبه جهت اصلاح سیستم تهویه عمومی
۲۵. تعویض درب کانال های موجود در شرکت با هدف افزایش ضریب ایمنی و کاهش حوادث
۲۶. تدوین و اجرای روش اجرایی شناسایی الزامات قانونی و سایر الزامات HSE و ارزیابی انطباق در شرکت
۲۷. انجام نیازسنجی آموزشی و برگزاری دوره های آموزشی عمومی و تخصصی HSE برای کلیه پرسنل.
۲۸. برگزاری مانورهای ایمنی و آتش نشانی به منظور افزایش عملکرد و آمادگی تیم واکنش اضطراری.
۲۹. تدوین برنامه عملیاتی مدیریت پسماند و اجرای آن در سطح شرکت به منظور کنترل پسماندهای ویژه و صنعتی شرکت.
۳۰. انجام پروژه شناسایی و ارزیابی ریسک کلیه خطرات ایمنی، بهداشتی و جنبه های زیست محیطی موجود در واحدهای شرکت.
۳۱. نظارت بر تهیه و توزیع تجهیزات حفاظت فردی بر اساس کمیته پوشاک
۳۲. طراحی و نصب بنرهای مناسبی HSE و خودمراقبتی جهت افزایش آگاهی و دانش پرسنل



شرکت پارس دارو (سهامی عام)

گزارش فعالیت هیئت مدیره به مجمع عمومی عادی سالیانه صاحبان سهام

برای سال مالی منتهی به ۲۹ اسفند ماه ۱۴۰۲

فعالیت های توسعه منابع انسانی

جدول شماره ۸) اطلاعات مربوط به آمار نیروی انسانی بر حسب محل کار و نوع شغل در دو سال اخیر

ردیف	شرح	طبقه بندی پرسنل در پایان سال ۱۴۰۱					طبقه بندی پرسنل در پایان سال ۱۴۰۲				
		کارمند			کارگر		کارمند			کارگر	
		دائم	قراردادی	دائم	قراردادی	دائم	قراردادی	دائم	قراردادی	دائم	قراردادی
مستقیم تولیدی:											
۱	۱- تولید	۰	۸۱	۰	۲۰	۱۷	۷	۷۲	۳	۲۶	۰
	۲- پشتیبانی تولید	۰	۰	۰	۰	۰	۰	۰	۰	۰	۰
	جمع (۱)	۰	۸۱	۰	۲۰	۱۷	۷	۷۲	۳	۲۶	۰
۲	۱- برنامه ریزی	۱	۱۵	۰	۴	۰	۳	۱۶	۱	۳	۰
	۲- کنترل کیفیت	۰	۱۰	۰	۰	۰	۲	۱۰	۰	۰	۰
	۳- مهندسی	۱	۲۲	۰	۳	۰	۱	۲۲	۰	۳	۰
	۴- تحقیقاتی	۰	۷	۰	۰	۰	۰	۸	۰	۰	۰
	۵- سایر	۱	۳۷	۰	۰	۰	۳	۴۰	۰	۰	۰
	جمع (۲)	۳	۹۱	۰	۷	۰	۹	۹۶	۱	۶	۰
جمع (۱) + (۲)		۳	۱۷۲	۰	۵۴	۰	۱۶۸	۴	۳۲	۰	
۳	۱- اداری	۰	۱۴	۰	۳	۰	۱	۱۵	۳	۳	۰
	۲- مالی	۲	۱۸	۰	۰	۰	۵	۱۳	۰	۰	۰
	۳- بازرگانی	۳	۲۳	۰	۰	۰	۳	۲۳	۰	۰	۰
	۴- IT	۰	۲	۰	۰	۰	۰	۳	۰	۰	۰
	۵- سایر	۱	۲۰	۰	۰	۰	۱	۲۰	۰	۰	۰
	جمع (۳)	۶	۷۷	۰	۳	۰	۱۰	۷۴	۳	۳	۰
جمع (۲) + (۳)		۹	۱۶۸	۰	۱۰	۰	۲۴۲	۷	۳۵	۰	
جمع کل		۳۰۵					۳۱۰				



جدول شماره ۹) ترکیب پرسنل بر حسب میزان تحصیلات در ۲ سال اخیر

سال ۱۴۰۲					سال ۱۴۰۱							شرح						
تحصیلات					متوسط تعداد کارکنان (نفر)					تحصیلات					متوسط تعداد کارکنان (نفر)			
دکتری	کارشناسی ارشد	کارشناسی	دیپلم	کمتر از دیپلم	جمع	برون سپاری	موقت	دایم	دکتری	کارشناسی ارشد	کارشناسی		دیپلم	کمتر از دیپلم	جمع	برون سپاری	موقت	دایم
۱۲	۳۰	۵۰	۱۱۷	۱۴	۱۱۲	۰	۱۰۲	۱۰	۹	۲۶	۴۴	۱۱۲	۱۱	۱۰۱	۰	۱۰۰	۲	کارکنان بخش عملیاتی
۰	۲	۴	۱	۰	۱	۰	۴	۰	۰	۱	۵	۰	۰	۳	۰	۳	۰	کارکنان اداری
۰	۱	۱۰	۲	۰	۷	۰	۷	۰	۰	۳	۸	۰	۰	۶	۰	۶	۰	کارکنان فروش
۰	۱	۱	۶	۶	۷	۰	۵	۲	۰	۱	۱	۳	۵	۵	۰	۵	۰	کارکنان عمومی
۱	۱۱	۲۶	۱۶	۲	۲۸	۰	۲۴	۵	۱	۱۵	۲۶	۱۴	۳	۳۰	۰	۲۷	۳	سایر
۱۳	۴۵	۹۱	۱۴۲	۲۲	۱۵۷	۰	۱۴۰	۱۷	۱۰	۴۶	۸۴	۱۲۹	۱۹	۱۴۴	۰	۱۴۰	۵	جمع

کمیته حسابرسی

نام و نام خانوادگی	سمت	تحصیلات / مدرک حرفه ای	تاریخ عضویت در کمیته حسابرسی، ریسک، انتصابات	دفعات حضور در جلسات کمیته در سال مالی گذشته	عضویت همزمان در کمیته حسابرسی، ریسک، انتصابات سایر شوکت ها	خلاصه سوابق
سید حسین حاجی میری	رئیس کمیته حسابرسی و رئیس هیئت مدیره	دکتر	۱۴۰۳/۰۲/۳۱	۰	خیر	رئیس تولید و مدیر آزمایشگاه البرز دارو - معاون توسعه و انتقال تکنولوژی بهستان تولید - مدیر پرتفولیو محصولات و معاون برنامه ریزی و توسعه راهبردی شرکت سرمایه گذاری دارویی تامین - عضو هیئت علمی گروه اقتصاد و مدیریت دارو - مشاور توسعه کسب و کار در صنعت داروسازی
فرید کریمی	عضو مستقل	کارشناسی ارشد/ حسابداری	۱۴۰۲/۱۰/۲۶	۵	پخش هجرت	مدیریت مالی و امور سهام هلدینگ سرمایه گذاری و توسعه صنایع سیمان - معاونت مالی و اداری هلدینگ انبارهای عمومی و خدمات گمرکی ایران - معاونت مالی و اداری شرکت تکین کو - موسسه حسابرسی مفید راهبر - عضویت در هیات مدیره شرکتهای زیرمجموعه صندوق بازنشستگی کشوری - ۱۵ سال
سید مرتضی آل سید	عضو مستقل	کارشناسی ارشد/ حسابداری	۱۴۰۲/۱۰/۲۶	۵	خیر	مدیر حسابرسی موسسه حسابرسی کاشفان - سرپرست ارشد حسابرسی موسسه مفید راهبر - مشاور امور مالی قند شیروان، شیشه سازی مینابرق و انرژی پیوندگستر پارس - ۱۲ سال
مهر سا قاسمی	مدیر حسابرسی داخلی	کارشناسی ارشد/ حسابداری	۱۴۰۱/۰۳/۰۷	۱۲	خیر	فعالیت در امور مالی و حسابداری - مجامع و ارزشیابی و حسابرسی داخلی گروه صنعتی گلرنگ

شمار جلسات برگزار شده :

در راستای اجرای الزامات بند ۲ ماده ۱۴ منشور کمیته حسابرسی شرکت داروسازی پارس دارو، تعداد جلسات برگزار شده ۱۳ جلسه بوده است.

اهم فعالیت های انجام شده کمیته حسابرسی :

عناوین اصلی فعالیت های انجام شده در سال ۱۴۰۲ به شرح ذیل ارائه می گردد:

- ✓ بررسی و ارزیابی مستمر کمیته ها و واحد حسابرسی داخلی از حیث انطباق با برنامه مصوب هر سه ماه یکبار
- ✓ بررسی موارد مندرج در گزارش حسابرسی سال ۱۴۰۱ و اقدامات انجام شده در خصوص رفع آن ها
- ✓ گزارش اقدامات صورت گرفته جهت رفع بندهای تکالیف مجمع عمومی عادی و نتایج حاصل از اقدامات
- ✓ بررسی اقدامات صورت گرفته در راستای رفع موارد مندرج در نامه مدیریت سال ۱۴۰۱
- ✓ بررسی و گزارش در مورد وضعیت جاری کنترل های داخلی چرخه ها و فرایندهای سازمان
- ✓ بررسی صورت های مالی سالانه شرکت برای سال مالی منتهی به ۱۴۰۱/۱۲/۲۹
- ✓ بررسی مقایسه ای بودجه و عملکرد ۳ و ۶ و ۹ ماهه شرکت
- ✓ بررسی و ارزیابی کنترل های داخلی در دوره های ۳ ماهه و ارائه گزارش مربوطه به هیات مدیره مطابق با ماده ۸ دستورالعمل حاکمیت شرکتی در خصوص هر یک از چرخه های شرکت
- ✓ بررسی برنامه های تولید از منظر میزان دستیابی به بودجه مقداری و ریالی در مقاطع مختلف و اقدامات اجرایی صورت گرفته جهت تحقق بودجه
- ✓ نظارت و بررسی حساب موجودی کالا از لحاظ رعایت حداقل موجودی در نقطه سفارش با توجه به برنامه تولید و در صورت عدم رعایت، ارائه گزارش و بررسی توجیحات لازم در این خصوص
- ✓ اظهار نظر کمیته حسابرسی در خصوص تبصره ۵ ماده ۷ دستورالعمل حاکمیت شرکتی مربوط به معاملات اشخاص وابسته و مشمول ماده ۱۲۹ اصلاحیه قانون تجارت
- ✓ نظارت و بررسی سرفصل تخفیفات به تفکیک اشخاص وابسته و سایر مشتریان
- ✓ بررسی سرفصل مخارج سرمایه ای و پروژه ها شامل وجود مصوبه هیات مدیره، درصد پیشرفت، اخذ مجوزات فعالیت و وجود مدارک و مستندات لازم
- ✓ گزارش سالانه کنترل داخلی مبتنی بر COSO و کنترل بارگذاری گزارشات سالانه کنترل داخلی مبتنی بر COSO به همراه چک لیست های برگرفته از فرآیند های عملیاتی شرکت
- ✓ برگزاری جلسه با حسابرس مستقل و بررسی راهکارهای رفع بند های گزارش حسابرسی
- ✓ بررسی وضعیت رفع تعهدات ارزی
- ✓ نظارت بر فعالیت انبارگردانی سال ۱۴۰۲ و ارائه گزارش آن
- ✓ و انجام سایر مسئولیت های کمیته حسابرسی و واحد حسابرسی داخلی مطابق با منشور کمیته حسابرسی و منشور فعالیت حسابرسی داخلی

برنامه های آتی

اهم فعالیت های آتی در برنامه حسابرسی سال ۱۴۰۳ حسابرسی داخلی به شرح ذیل است:

اجرای برنامه حسابرسی داخلی منطبق با حسابرسی مبتنی بر ریسک، نظارت بر فرآیند مدیریت ریسک، بررسی وضعیت شرکت از لحاظ سهم آن در بازارها، بررسی ریسک های تجاری و غیرتجاری از جمله ریسک های فرآیندی تحقیق و توسعه و ...، بررسی گزارش فعالیت و گزارش تفسیری مدیریت، برنامه های مرتبط با برگزاری دوره های آموزشی جهت تقویت مهارت های حرفه ای، بررسی حاشیه سود فروش به تفکیک محصولات، بررسی گزارشات مناقصات و مزایده های برگزار شده، بررسی فروش صادراتی، بررسی راههای تامین مالی، بررسی ارزش سفارشات خارجی و بررسی بدون وضعیت نظام کنترل های داخلی، ارتقاء سطح کیفی و کنترل های داخلی و مستندسازی آنها و مدیریت دانش، نظارت بر افشا به موقع اطلاعات و گزارشات، نظارت بر معاملات، اطلاعات، شرایط و رعایت الزامات مرتبط با معاملات با اشخاص وابسته و ...

اظهار نظر کمیته حسابرسی نسبت به هر یک از معاملات با اشخاص وابسته :

معاملات با اشخاص وابسته با در نظر گرفتن مقررات و استانداردهای حاکم بر انجام معاملات با اشخاص وابسته (اعم از ماده ۱۲۹ لایحه قانونی اصلاح قسمتی از قانون تجارت مصوب ۱۳۴۷، دستورالعمل الزامات افشای اطلاعات و تصویب معاملات اشخاص وابسته ناشران بورسی و فرابورسی و استاندارد حسابداری شماره ۱۲) مورد بررسی اعضای کمیته حسابرسی قرار گرفته است. باتوجه به رسیدگی های انجام شده، از جنبه های منصفانه بودن، افشای کامل و عدم شرکت مدیر ذینفع در این معاملات کمیته حسابرسی به موارد بااهمیتی که حاکی از مغایرت اطلاعات و معاملات با مقررات و استانداردهای مربوطه باشد برخورد نکرده است.



کمیته ریسک

نام و نام خانوادگی	سمت	تحصیلات / مدرک حرفه ای	تاریخ عضویت در کمیته حسابرسی، ریسک و انتصابات	دفعات حضور در جلسات کمیته در سال مالی گذشته	عضویت همزمان در کمیته حسابرسی، ریسک، انتصابات سایر شرکت ها
جمال شیرازی	معاون مالی و اقتصادی (رئیس کمیته)	کارشناسی ارشد/ حسابداری	۱۴۰۱/۰۹/۱۳	۱۱	خیر
حامد شعبانی	معاون کیفیت	دکتری/ داروسازی	۱۴۰۳/۰۱/۰۱	-	خیر
فاطمه زادصالح	مسئول فنی	دکتری/ داروسازی	۱۴۰۱/۰۹/۱۳	۱۱	خیر
مهرا فاسمی	مدیر حسابرسی داخلی	کارشناسی ارشد/حسابرسی	۱۴۰۱/۰۹/۱۳	۱۱	خیر
کاوه ساکر	مدیر حراست	کارشناسی ارشد/ مدیریت فناوری اطلاعات	۱۴۰۱/۱۰/۲۴	۱۱	خیر
زینب رضارجب	مدیر استراتژی و مهندسی صنایع (دبیر جلسه)	کارشناسی ارشد/ مدیریت محیط زیست/DBA	۱۴۰۱/۰۹/۱۳	۱۱	خیر
اعظم اسدزاد	مدیر بازرگانی	کارشناسی / مترجمی زبان انگلیسی	۱۴۰۴/۰۴/۲۶	۱۱	خیر
ساحل طاهری بروجنی	مدیر فروش و بازاریابی	کارشناسی/ میکروبیولوژی	۱۴۰۱/۰۹/۱۳	۱۱	خیر
محمد اسدزاده	مدیر فناوری اطلاعات	کارشناسی ارشد/ مهندسی کامپیوتر	۱۴۰۱/۰۹/۱۳	۱۱	خیر

در سال ۱۴۰۲، با حضور اعضای کمیته ریسک ۱۱ جلسه برگزار شده است. خلاصه اهم فعالیت های انجام شده کمیته ریسک در سال ۱۴۰۲ شامل شناسایی، ارزیابی، بررسی کنترل های جاری و ارائه کنترل های پیشنهادی کلیه فرایندهای بازاریابی و فروش، تحقق و توسعه، صادرات، آزمایشگاه، روابط عمومی و واحد تولید بوده است.

کمیته انتصابات

نام و نام خانوادگی	سمت	تحصیلات / مدرک حرفه ای	تاریخ عضویت در کمیته حسابرسی، ریسک و انتصابات	عضویت همزمان در کمیته حسابرسی، ریسک، انتصابات سایر شرکت ها	خلاصه سوابق
محمد احمدی	مدیر عامل و نایب رئیس هیأت مدیره	پزشک عمومی	۱۴۰۲/۱۱/۲۹	خیر	مدیریت در سازمان تأمین اجتماعی و تسننا -معاونت توسعه در دانشگاه علوم پزشکی قم - بیمارستان های زیرمجموعه وزارت بهداشت درمان و آموزش پزشکی -سانتر تروماتولوژی دانشگاه علوم پزشکی کشور -عضویت در هیئت مدیره هلدینگ سبحان و شهید قاسمی
سید حسین حاجی میری	عضو هیأت مدیره	دکترای داروسازی	۱۴۰۳/۰۱/۲۹	خیر	معاون برنامه ریزی و توسعه راهبردی - معاون توسعه و انتقال تکنولوژی -۱۳ سال
مجید خراسانیان	عضو هیأت مدیره	دکترای داروسازی	۱۴۰۳/۰۱/۲۶	خیر	مسئول تضمین کیفیت -معاونت بهره برداری -مدیر آزمایشگاه -۱۰ سال

در سال ۱۴۰۲ تعداد جلسات برگزار شده کمیته انتصابات ۸ جلسه بوده است.



* آموزش منابع انسانی

موضوع یادگیری، آموزش و رشد نیروی انسانی در شرایط کنونی از اهمیت خاص برخوردار بوده و می‌توان اذعان داشت که آموزش و پرورش کارکنان در ردیف اساسی‌ترین وظایف هر مدیر قرار گرفته است، به طوری که آموزش، کارترین ابزار و قوی‌ترین فرآیند موجود برای انتقال دانش و مهارت به نیروی انسانی و آماده و تقویت نمودن آنان برای انجام وظایف می‌باشد. لذا بر این اساس، شرکت پارس دارو در راستای دستیابی به استراتژی خود مبنی بر ایجاد نظام فراگیر آموزشی و همچنین خط‌مشی خود، در کلیه سطوح سازمانی نسبت به اتخاذ رویکردهایی نظام‌مند اقدام نموده است؛ به طوری که تمامی آموزش‌های برنامه‌ریزی شده در شرکت برای رده‌های سازمانی مختلف مانند مدیران، کارشناسان، کارگران و تمامی واحدهای شرکت از جمله واحدهای مختلف مؤثر بر کیفیت محصول طبقه‌بندی می‌شوند و همچنین با توجه به اهداف واحد آموزش از جمله توزیع متناسب فرصت‌های آموزشی، تحقق اهداف کلان سازمانی و آموزشی با هدف حل مسئله، دوره‌ها به صورت عمومی، تخصصی و استراتژیک ارائه می‌گردد.



جدول شماره ۱۰) آمار مرتبط با آموزش نیروی انسانی در سالهای ۱۴۰۱ و ۱۴۰۲

ردیف	عناوین	سال ۱۴۰۱	سال ۱۴۰۲
۱	تعداد دوره‌های برنامه‌ریزی شده	۳۸	۴۸
۲	تعداد دوره‌های برگزار شده	۷۰	۸۱
۳	درصد دوره‌های برگزار شده	۸۶	۸۳
۴	تعداد افراد شرکت‌کننده در دوره‌های آموزشی در پایان سال	۲۶۸	۳۰۷
۵	تعداد کارکنان در پایان سال	۲۸۸	۳۱۳
۶	درصد افراد شرکت‌کننده در دوره‌های آموزشی (نسبت به کل کارکنان) در پایان سال	۹۳	۹۸
۷	تعداد دوره‌های مختص سطوح مدیریتی	۱۹	۱۹
۸	تعداد دوره‌های مختص سطوح کارشناسی	۲۶	۳۲
۹	تعداد دوره‌های مختص سایر سطوح	۲۵	۳۰
۱۰	تعداد دوره‌های تخصصی	۵۶	۶۹
۱۱	تعداد دوره‌های عمومی	۱۴	۱۲
۱۲	مدت آموزش (بر حسب تعداد افراد شرکت‌کننده) در پایان سال	۴۱۳۸	۴۵۶۸
۱۳	سراانه آموزش در پایان سال	۱۴.۳۶	۱۴.۹



اقدامات انجام شده در خصوص تکالیف مجمع

ردیف	شماره بند صورتحاصله	موضوع	اقدامات انجام شده
۱	۴	وصول مطالبات از شرکت توسعه داروئی رسا	یادداشت ۱-۴-۱۹ بابت مطالبات پارس دارو از پخش رسا می باشد که از طریق حقوقی شرکت سرمایه گذاری دارویی تامین اقدام شده است.
۲	۸	پرداخت کامل سود سهام ظرف مدت ۸ ماه پس از برگزاری مجمع عمومی عادی سالیانه	بند ۱۰-۷ گزارش حسابرسی بابت پرداخت سود سهام ظرف مدت ۸ ماه پرداخت سود سهامداران حقیقی در مهلت مقرر و در خصوص سهامداران حقوقی نیز مطابق روال بر اساس توافق طی صدور اسناد پرداختنی در برنامه کاری شرکت می باشد ، همچنین در خصوص بند ۱-۱۰ حسابرسی در صورت دریافت اطلاعات شرکت های زیر مجموعه ارائه اطلاعات در مهلت مقرر امکان پذیر است .
۳	۱۱	بند ۱۱ گزارش حسابرس ضوابط و مقررات وضع شده توسط سازمان بورس و اوراق بهادار در چارچوب چک لیستهای ابلاغ شده	در خصوص افساء صورتهای مالی سالانه حسابرسی شده و گزارش های مرتبط ، با توجه به اینکه شرکت پارس دارو ۵۰ درصد سهام شرکت فارابی ، ۱۵ درصد شرکت هجرت و ۱۶ درصد امین رادارد و مشمول تلفیق می باشد تا زمانی که گزارش فارابی ارائه نشود و مجمع آن شرکت بابت شناسایی درآمد سرمایه گذاری مشخص نشود این بند قابل اصلاح نمی باشد. عدم تکمیل اعضاء هیئت مدیره و دارا بودن تحصیلات مالی و تجربه یکی از اعضاء هیئت مدیره غیرموظف می بایست عضو جایگزین از طرف داروئی تامین معرفی گردد.
۴	۱۲	در اجرای ماده ۳۳ دستور العمل اجرایی مبارزه با پولشویی	مفاد قانون مبارزه با پولشویی و تامین مالی تروریسم به همراه آئین نامه ها و دیتورالعمل های اجرایی در حال اجرا می باشد.



برنامه های آتی شرکت

افزایش بهره وری تولید (بهره وری نیروی انسانی و تجهیزات تولیدی) به میزان ۱ درصد
تأمین و بهره برداری برخی از ماشین آلات ، تجهیزات و قطعات و بهینه سازی تأسیسات عمومی و ساختمانی
بهبود و بازسازی برخی خطوط و سایت های تولیدی ،آزمایشگاه و انبارها
تهیه پروتکل‌های معتبرسازی و انجام Qualification, Re Validation سایت،
پایش سیستم آب خالص ساز
پیاده سازی زیرسیستم های Net (بچ رکورد الکترونیک، تعمیرات و نگهداری، مرکز اسناد الکترونیک، BPMS و شاخص های استراتژیک)
تمدید گواهینامه GMP
بازنگری ریسک های فرآیندی و بروز رسانی فرآیندها
تمدید ۷ گواهی نامه ایزو و شرکت در جایزه تعالی و پیشرفت
باز مهندسی فرآیندهای سازمان (شناسایی، مدلسازی و تحلیل فرآیندها)
انجام Scale up و تهیه CTD محصولات جدید مصوب و CTD محصولات صادراتی
اخذ پروانه های محصولات جدید و تمدید پروانه ها
همکاری با شرکت های دانش بنیان
بهبود و اصلاح فرمولاسیون و فرآیندهای ساخت تولید
ثبت محصول و بازارسازی در تاجیکستان، یمن و ساحل عاج
گزارش ظرفیت اسمی و واقعی کلیه خطوط تولیدی
گزارش تحلیلی از پیشرفت پروژه های عمرانی و پایش انحراف از برنامه
بهینه سازی قیمت تمام شده محصولات
شناسایی و منبع یابی از تامین کنندگان جدید
توسعه آموزش و تکمیل و بروز رسانی استاندارد آموزشی مشاغل
بهبود و توسعه سیستم های اعلان و اظفا حریق در سطح شرکت
تهیه و اجرایی نمودن مارکتینگ پلن سال ۱۴۰۳



پیشنهادات هیات مدیره برای تقسیم سود

سود سال جاری : ۷,۵۲۳,۹۸۵ میلیون ریال

پیشنهاد تقسیم سود : ۷۵۲,۳۹۸ میلیون ریال

برنامه زمان بندی پرداخت سود سهام به شرح زیر می باشد :

شرح	تاریخ پرداخت سود سهام
سهامداران حقیقی	۱۴۰۳/۱۲/۰۱
سهامداران حقوقی	اسفند ۱۴۰۳



شرکت پارس دارو (سهامی عام)
گزارش فعالیت هیئت مدیره به مجمع عمومی عادی سالیانه صاحبان سهام
برای سال مالی منتهی به ۲۹ اسفند ماه ۱۴۰۲

تماس با شرکت



آدرس: تهران، فلکه اول تهرانپارس، خیابان ۱۴۴ شرقی

صندوق پستی: ۴۶۸۸-۱۱۳۶۵ تهران

کد پستی: ۱۶۵۴۷۱۳۶۹۱

تلفن: ۷۰-۷۰۶۱۰۴۰۷۷۷ (+۹۸ ۲۱)

دورنگار: ۱-۷۷۸۷۷۷۰۰ (+۹۸ ۲۱)

امور سهام:

مسئول سهام: آقای ابوالفضل فتحعلی تلفن: ۷۷۸۸۷۷۰۲ (+۹۸ ۲۱)

۷۰-۷۷۷۰۴۰۶۱ (+۹۸ ۲۱) (داخلی ۲۲۶ و ۲۲۹)

[پست الکترونیک: Info@parsdarou.ir](mailto:Info@parsdarou.ir)

[وب سایت: www.parsdarou.ir](http://www.parsdarou.ir)

